

**Comisión Estatal para la
Atención y Protección de
los Periodistas**

ESTADOS

FINANCIEROS

NOVIEMBRE 2025

www.ceapp.org.mx



ÍNDICE

I. INFORMACIÓN CONTABLE:

- 1. Estado de Situación Financiera.**
- 2. Estado de Actividades.**
- 3. Estado de Variación en la Hacienda Pública.**
- 4. Estado de Cambios en la Situación Financiera.**
- 5. Estado de Flujos de Efectivo.**
- 6. Informe sobre Pasivos Contingentes.**
- 7. Notas a los Estados Financieros.**
- 8. Estado Analítico del Activo.**
- 9. Estado Analítico de la Deuda y Otros Pasivos.**

II. INFORMACIÓN PRESUPUESTARIA:

- 10. Estado Analítico de Ingresos.**
- 11. Estado Analítico del Ejercicio del Presupuesto de Egresos:**
 - a) Clasificación Administrativa**
 - b) Clasificación Económica.**
 - c) Clasificación por Objeto del Gasto.**
 - d) Clasificación Funcional.**
- 12. Estado de Endeudamiento Neto**
- 13. Estado de Intereses de la Deuda**

III. INFORMACIÓN PROGRAMÁTICA:

- 14. Gastos por Categoría Programática.**

IV. INFORMACIÓN LEY DE DISCIPLINA FINANCIERA (LDF)

- 15. Balanza de Comprobación**



Comisión Estatal para la
Atención y Protección de
los Periodistas


1. Estado de Situación Financiera.



Comisión Estatal para la Atención y Protección de los periodistas
 Estado de Situación Financiera
 Al 31 de Diciembre de 2024 y al 30 de Noviembre de 2025
 (Cifras en Pesos)

Concepto	2025	31 de Diciembre de 2024	Concepto	2025	31 de Diciembre de 2024
ACTIVO			PASIVO		
ACTIVO CIRCULANTE			PASIVO CIRCULANTE		
Efectivo y Equivalentes	\$702,704.44	\$9,134.69	Cuentas por Pagar a Corto Plazo	\$342,990.00	\$0.00
Derechos a Recibir Efectivo o Equivalentes	\$2,510.50	\$0.00	Documentos por Pagar a Corto Plazo	\$0.00	\$0.00
Derechos a Recibir Bienes o Servicios	\$0.00	\$0.00	Porción a Corto Plazo de la Deuda Pública a Largo Plazo	\$0.00	\$0.00
Inventarios	\$0.00	\$0.00	Títulos y Valores a Corto Plazo	\$0.00	\$0.00
Almacenes	\$983,412.28	\$411,248.86	Pasivos Diferidos a Corto Plazo	\$0.00	\$0.00
Estimación por Pérdida o Deterioro de Activos Circulantes	\$0.00	\$0.00	Fondos y Bienes de Terceros en Garantía y/o Administración a Corto Plazo	\$0.00	\$0.00
Otros Activos Circulantes	\$0.00	\$0.00	Provisiones a Corto Plazo	\$0.00	\$0.00
TOTAL DE ACTIVOS CIRCULANTES	\$1,688,627.22	\$420,383.55	Otros Pasivos a Corto Plazo	\$2.08	\$0.00
ACTIVO NO CIRCULANTE			TOTAL DE PASIVOS CIRCULANTES		
Inversiones Financieras a Largo Plazo	\$0.00	\$0.00	\$342,992.08	\$0.00	
Derechos a Recibir Efectivo o Equivalentes a Largo Plazo	\$0.00	\$0.00	PASIVO NO CIRCULANTE		
Bienes Inmuebles, Infraestructura y Construcciones en Proceso	\$0.00	\$0.00	Cuentas por Pagar a Largo Plazo	\$0.00	\$0.00
Bienes Muebles	\$4,994,756.77	\$4,976,229.83	Documentos por Pagar a Largo Plazo	\$0.00	\$0.00
Activos Intangibles	\$89,006.80	\$89,006.80	Deuda Pública a Largo Plazo	\$0.00	\$0.00
Depreciación, Deterioro y Amortización Acumulada de Bienes	-\$4,185,734.78	-\$3,926,659.19	Pasivos Diferidos a Largo Plazo	\$0.00	\$0.00
Activos Diferidos	\$0.00	\$0.00	Fondos y Bienes de Terceros en Garantía y/o Administración a Largo Plazo	\$0.00	\$0.00
Estimación por Pérdida o Deterioro de Activos no Circulantes	\$0.00	\$0.00	Provisiones a Largo Plazo	\$0.00	\$0.00
Otros Activos no Circulantes	\$0.00	\$0.00	TOTAL DE PASIVOS NO CIRCULANTES		
TOTAL DE ACTIVOS NO CIRCULANTES	\$898,028.79	\$1,138,577.44	\$0.00	\$0.00	
TOTAL DEL ACTIVO	\$2,586,656.01	\$1,558,960.99	HACIENDA PÚBLICA/PATRIMONIO		
			HACIENDA PÚBLICA/PATRIMONIO CONTRIBUIDO		
			Aportaciones	\$0.00	\$0.00
			Donaciones de Capital	\$0.00	\$0.00
			Actualización de la Hacienda Pública/Patrimonio	\$0.00	\$0.00
			HACIENDA PÚBLICA /PATRIMONIO GENERADO		
			Resultados del Ejercicio (Ahorro/Desahorro)	\$826,224.38	\$278,514.04
			Resultados de Ejercicios Anteriores	\$1,417,412.68	\$1,280,446.95
			Revalúos	\$0.00	\$0.00
			Reservas	\$0.00	\$0.00
			Rectificaciones de Resultados de Ejercicios Anteriores	\$26.87	\$0.00
			EXCESO O INSUFICIENCIA EN LA ACTUALIZACIÓN DE LA HACIENDA PÚBLICA/PATRIMONIO		
			Resultado por Posición Monetaria	\$0.00	\$0.00
			Resultado por Tenencia de Activos no Monetarios	\$0.00	\$0.00
			TOTAL HACIENDA PÚBLICA/PATRIMONIO	\$2,243,663.93	\$1,558,960.99
			TOTAL DEL PASIVO Y HACIENDA PÚBLICA/PATRIMONIO	\$2,586,656.01	\$1,558,960.99

Bajo protesta de decir verdad declaramos que los Estados Financieros y sus Notas son razonablemente correctos y son responsabilidad del emisor



ELABORO
 C. ISAMARA CUEVAS RAMIREZ
 ENCARGADA DEL DEPARTAMENTO DE RECURSOS FINANCIEROS

REVISÓ
 C. PATRICIA GONZÁLEZ CORTÉS
 ENCARGADA DE LA DIRECCIÓN DE ADMINISTRACIÓN

AUTORIZO,
 LIC. TULIO MORENO ALVARADO
 SECRETARIO EJECUTIVO

2. Estado de Actividades.

CONCEPTO	2025	2024
INGRESOS Y OTROS BENEFICIOS		
INGRESOS DE GESTIÓN	99,530.78	90,028.08
Impuestos	0.00	0.00
Cuotas y Aportaciones de Seguridad Social	0.00	0.00
Contribuciones de Mejoras	0.00	0.00
Derechos	0.00	0.00
Productos	99,530.78	90,028.08
Aprovechamientos	0.00	0.00
Ingresos por Venta de Bienes y Prestación de Servicios	0.00	0.00
PARTICIPACIONES, APORTACIONES, CONVENIOS, INCENTIVOS DERIVADOS DE LA COLABORACIÓN FISCAL, FONDOS DISTINTOS DE APORTACIONES, TRANSFERENCIAS, ASIGNACIONES, SUBSIDIOS Y SUBVENCIONES, PENSIONES Y JUBILACIONES	19,764,911.00	23,300,900.00
Participaciones, Aportaciones, Convenios, Incentivos Derivados de la Colaboración Fiscal y Fondos Distintos de Aportaciones	0.00	0.00
Transferencias, Asignaciones, Subsidios y Subvenciones, y Pensiones y Jubilaciones	19,764,911.00	23,300,900.00
OTROS INGRESOS Y BENEFICIOS	2,879.05	0.00
Ingresos Financieros	0.00	0.00
Incremento por Variación de Inventarios	0.00	0.00
Disminución del Exceso de Estimaciones por Pérdida o Deterioro u Obsolescencia	0.00	0.00
Disminución del Exceso de Provisiones	0.00	0.00
Otros Ingresos y Beneficios Varios	2,879.05	0.00
Total de ingresos y otros beneficios	19,867,320.83	23,390,928.08
GASTOS Y OTRAS PÉRDIDAS		
GASTOS DE FUNCIONAMIENTO	17,069,150.96	20,930,448.74
Servicios Personales	14,245,656.87	16,809,414.84
Materiales y Suministros	535,183.85	573,125.66
Servicios Generales	2,288,310.24	3,547,908.24
TRANSFERENCIAS, ASIGNACIONES, SUBSIDIOS Y OTRAS AYUDAS	1,688,610.82	1,894,834.04
Transferencias Internas y Asignaciones al Sector Público	0.00	0.00
Transferencias al Resto del Sector Público	0.00	0.00
Subsidios y Subvenciones	0.00	0.00
Ayudas Sociales	1,688,610.82	1,894,834.04
Pensiones y Jubilaciones	0.00	0.00
Transferencias a Fideicomisos, Mandatos y Contratos Análogos	0.00	0.00
Transferencias a la Seguridad Social	0.00	0.00
Donativos	0.00	0.00
Transferencias al Exterior	0.00	0.00
PARTICIPACIONES Y APORTACIONES	0.00	0.00
Participaciones	0.00	0.00
Aportaciones	0.00	0.00
Convenios	0.00	0.00
INTERESES, COMISIONES Y OTROS GASTOS DE LA DEUDA PÚBLICA	0.00	0.00
Intereses de la Deuda Pública	0.00	0.00
Comisiones de la Deuda Pública	0.00	0.00
Gastos de la Deuda Pública	0.00	0.00
Costo por Coberturas	0.00	0.00
Apoyos Financieros	0.00	0.00
OTROS GASTOS Y PÉRDIDAS EXTRAORDINARIAS	283,334.67	287,131.26
Estimaciones, Depreciaciones, Deterioros, Obsolescencia y Amortizaciones	283,334.67	287,131.26
Provisiones	0.00	0.00
Disminución de Inventarios	0.00	0.00
Otros Gastos	0.00	0.00
INVERSIÓN PÚBLICA	0.00	0.00
Inversión Pública no Capitalizable	0.00	0.00





Total de Gastos y otras Pérdidas	19,041,096.45	23,112,414.04
Resultados del Ejercicio (Ahorro/Desahorro)	826,224.38	278,514.04

Bajo protesta de decir verdad declaramos que los Estados Financieros y sus Notas son razonablemente correctos y son responsabilidad del emisor



ELABORO
C. ISAMARA CUEVAS RAMIREZ
ENCARGADA DEL DEPARTAMENTO DE RECURSOS
FINANCIEROS

REVISÓ
C. PATRICIA GONZÁLEZ CORTÉS
ENCARGADA DE LA DIRECCIÓN DE ADMINISTRACIÓN

AUTORIZO
LIC. TULIO MORENO ALVARADO
SECRETARIO EJECUTIVO



Comisión Estatal para la
Atención y Protección de
los Periodistas

3. Estado de Variación en la Hacienda Pública

Concepto	Hacienda Pública/Patrimonio Contribuido	Hacienda Pública/Patrimonio Generado de Ejercicios Anteriores	Hacienda Pública/Patrimonio Generado del Ejercicio	Exceso o Insuficiencia en la Actualización de la Hacienda Pública / Patrimonio	TOTAL
Hacienda Pública/Patrimonio Contribuido Neto 2024	\$0.00				\$0.00
Aportaciones	\$0.00				\$0.00
Donaciones de Capital	\$0.00				\$0.00
Actualización de la Hacienda Pública/Patrimonio	\$0.00				\$0.00
Hacienda Pública/Patrimonio Generado Neto 2024		\$1,280,446.95	\$278,514.04		\$1,558,960.99
Resultados del Ejercicio (Ahorro/Desahorro)			\$278,514.04		\$278,514.04
Resultados de Ejercicios Anteriores		\$1,280,446.95			\$1,280,446.95
Revalúos		\$0.00			\$0.00
Reservas		\$0.00			\$0.00
Rectificaciones de Resultados de Ejercicios Anteriores		\$0.00			\$0.00
Exceso o Insuficiencia en la Actualización de la Hacienda Pública/Patrimonio Neto 2024				\$0.00	\$0.00
Resultado por Posición Monetaria				\$0.00	\$0.00
Resultado por Tenencia de Activos no Monetarios				\$0.00	\$0.00
Hacienda Pública/Patrimonio Neto Final del Ejercicio 2024	\$0.00	\$1,280,446.95	\$278,514.04	\$0.00	\$1,558,960.99
Cambios en la Hacienda Pública/Patrimonio Contribuido Neto 2025	\$0.00				\$0.00
Aportaciones	\$0.00				\$0.00
Donaciones de Capital	\$0.00				\$0.00
Actualización de la Hacienda Pública/Patrimonio	\$0.00				\$0.00
Variaciones de la Hacienda Pública/Patrimonio Generado Neto 2025		\$136,965.73	\$547,737.21		\$684,702.94
Resultados del Ejercicio (Ahorro/Desahorro)			\$826,224.38		\$826,224.38
Resultados de Ejercicios Anteriores		\$136,965.73	-\$278,514.04		-\$141,548.31
Revalúos			\$0.00		\$0.00
Reservas			\$0.00		\$0.00
Rectificaciones de Resultados de Ejercicios Anteriores			\$26.87		\$26.87
Cambios en el Exceso o Insuficiencia en la Actualización de la Hacienda Pública/Patrimonio Neto 2025				\$0.00	\$0.00
Resultado por Posición Monetaria				\$0.00	\$0.00
Resultado por Tenencia de Activos no Monetarios				\$0.00	\$0.00
Hacienda Pública/Patrimonio Neto Final del Ejercicio 2025	\$0.00	\$1,417,412.68	\$826,251.25	\$0.00	\$2,243,663.93

Bajo protesta de decir verdad declaramos que los Estados Financieros y sus Notas son razonablemente correctos y son responsabilidad del emisor



ELABORO
 C. ISAMARA CUEVAS RAMIREZ
 ENCARGADA DEL DEPARTAMENTO DE

REVISÓ
 C. PATRICIA GONZÁLEZ CORTÉS
 ENCARGADA DE LA DIRECCIÓN DE

AUTORIZÓ
 LIC. TULIO MORENO-ALVARADO
 SECRETARIO EJECUTIVO



Comisión Estatal para la
Atención y Protección de
los Periodistas

4. Estado de Cambios en la Situación Financiera

Comisión Estatal para la Atención y Protección de los Periodistas
(Cifras en Pesos)

Concepto	Origen	Aplicación
ACTIVO	\$259,075.59	\$1,286,770.61
Activo Circulante	\$0.00	\$1,268,243.67
Efectivo y Equivalentes	\$0.00	\$693,569.75
Derechos a Recibir Efectivo o Equivalentes	\$0.00	\$2,510.50
Derechos a Recibir Bienes o Servicios	\$0.00	\$0.00
Inventarios	\$0.00	\$0.00
Almacenes	\$0.00	\$572,163.42
Estimación por Pérdida o Deterioro de Activos Circulantes	\$0.00	\$0.00
Otros Activos Circulantes	\$0.00	\$0.00
Activo No Circulante	\$259,075.59	\$18,526.94
Inversiones Financieras a Largo Plazo	\$0.00	\$0.00
Derechos a Recibir Efectivo o Equivalentes a Largo Plazo	\$0.00	\$0.00
Bienes Inmuebles, Infraestructura y Construcciones en Proceso	\$0.00	\$0.00
Bienes Muebles	\$0.00	\$18,526.94
Activos Intangibles	\$0.00	\$0.00
Depreciación, Deterioro y Amortización Acumulada de Bienes	\$259,075.59	\$0.00
Activos Diferidos	\$0.00	\$0.00
Estimación por Pérdida o Deterioro de Activos no Circulantes	\$0.00	\$0.00
Otros Activos no Circulantes	\$0.00	\$0.00
PASIVO	\$342,992.08	\$0.00
PASIVO CIRCULANTE	\$342,992.08	\$0.00
Cuentas por Pagar a Corto Plazo	\$342,990.00	\$0.00
Documentos por Pagar a Corto Plazo	\$0.00	\$0.00
Porción a Corto Plazo de la Deuda Pública a Largo Plazo	\$0.00	\$0.00
Títulos y Valores a Corto Plazo	\$0.00	\$0.00
Pasivos Diferidos a Corto Plazo	\$0.00	\$0.00
Fondos y Bienes de Terceros en Garantía y/o Administración a Corto Plazo	\$0.00	\$0.00
Provisiones a Corto Plazo	\$0.00	\$0.00
Otros Pasivos a Corto Plazo	\$2.08	\$0.00
PASIVO NO CIRCULANTE	\$0.00	\$0.00
Cuentas por Pagar a Largo Plazo	\$0.00	\$0.00
Documentos por Pagar a Largo Plazo	\$0.00	\$0.00
Deuda Pública a Largo Plazo	\$0.00	\$0.00
Pasivos Diferidos a Largo Plazo	\$0.00	\$0.00
Fondos y Bienes de Terceros en Garantía y/o Administración a Largo Plazo	\$0.00	\$0.00
Provisiones a Largo Plazo	\$0.00	\$0.00
HACIENDA PÚBLICA/ PATRIMONIO	\$684,702.94	\$0.00
HACIENDA PÚBLICA/PATRIMONIO CONTRIBUIDO	\$0.00	\$0.00
Aportaciones	\$0.00	\$0.00
Donaciones de Capital	\$0.00	\$0.00
Actualización de la Hacienda Pública/Patrimonio	\$0.00	\$0.00
HACIENDA PÚBLICA /PATRIMONIO GENERADO	\$684,702.94	\$0.00
Resultados del Ejercicio (Ahorro/Desahorro)	\$547,710.34	\$0.00
Resultados de Ejercicios Anteriores	\$136,965.73	\$0.00
Revalúos	\$0.00	\$0.00
Reservas	\$0.00	\$0.00
Rectificaciones de Resultados de Ejercicios Anteriores	\$26.87	\$0.00
EXCESO O INSUFICIENCIA EN LA ACTUALIZACIÓN DE LA HACIENDA	\$0.00	\$0.00
Resultado por Posición Monetaria	\$0.00	\$0.00
Resultado por Tenencia de Activos no Monetarios	\$0.00	\$0.00

Bajo protesta de decir verdad declaramos que los Estados Financieros y sus Notas, son razonablemente correctos y son responsabilidad del emisor




ELABORO
C. ISAMARA CUEVAS RAMIREZ
ENCARGADA DEL DEPARTAMENTO DE RECURSOS



REVISÓ
C. PATRICIA GONZÁLEZ CORTÉS
ENCARGADA DE LA DIRECCIÓN DE ADMINISTRACIÓN



AUTORIZO
LIC. TULLIO MORENO ALVARADO
SECRETARIO EJECUTIVO



Comisión Estatal para la
Atención y Protección de
los Periodistas

5. Estado de Flujos de efectivo

Comisión Estatal para la Atención y Protección de los Periodistas

Estado de Flujos de Efectivo
Del 1 de enero al 30 de noviembre de 2025
(cifras en pesos)

Concepto	2025	2024
Flujos de Efectivo de las Actividades de Operación		
Origen	\$19,867,320.83	\$23,390,928.08
Impuestos	\$0.00	\$0.00
Cuentas y Aportaciones de Seguridad Social	\$0.00	\$0.00
Contribuciones de Mejoras	\$0.00	\$0.00
Derechos	\$0.00	\$0.00
Productos	\$99,530.78	\$90,028.08
Aprovechamientos	\$0.00	\$0.00
Ingresos por Venta de Bienes y Prestación de Servicios	\$0.00	\$0.00
Participaciones, Aportaciones, Convenios, Incentivos Derivados de la Colaboración Fiscal y Fondos Distintos de Aportaciones	\$0.00	\$0.00
Transferencias, Asignaciones, Subsidios y Subvenciones, y Pensiones y Jubilaciones	\$19,764,911.00	\$23,300,900.00
Otros Orígenes de Operación	\$2,879.05	\$0.00
Aplicación	\$19,041,096.45	\$23,112,414.04
Servicios Personales	\$14,245,656.87	\$16,809,414.84
Materiales y Suministros	\$535,183.85	\$573,125.66
Servicios Generales	\$2,286,310.24	\$3,547,908.24
Transferencias Internas y Asignaciones al Sector Público	\$0.00	\$0.00
Transferencias al Resto del Sector Público	\$0.00	\$0.00
Subsidios y Subvenciones	\$0.00	\$0.00
Ayudas Sociales	\$1,688,610.82	\$1,894,834.04
Pensiones y Jubilaciones	\$0.00	\$0.00
Transferencias a Fideicomisos, Mandatos y Contratos Análogos	\$0.00	\$0.00
Transferencias a la Seguridad Social	\$0.00	\$0.00
Donativos	\$0.00	\$0.00
Transferencias al Exterior	\$0.00	\$0.00
Participaciones	\$0.00	\$0.00
Aportaciones	\$0.00	\$0.00
Convenios	\$0.00	\$0.00
Otras Aplicaciones de Operación	\$283,334.67	\$287,131.26
Flujos Netos de Efectivo por Actividades de Operación	\$826,224.38	\$278,514.04
Flujos de Efectivo de las Actividades de Inversión		
Origen	\$259,075.59	\$274,048.48
Bienes Inmuebles, Infraestructura y Construcciones en Proceso	\$0.00	\$0.00
Bienes Muebles	\$0.00	\$0.00
Otros Orígenes de Inversión	\$259,075.59	\$274,048.48
Aplicación	\$593,200.86	\$562,063.23
Bienes Inmuebles, Infraestructura y Construcciones en Proceso	\$0.00	\$0.00
Bienes Muebles	\$18,526.94	\$317,310.22
Otras Aplicaciones de Inversión	\$574,673.92	\$244,753.01
Flujos Netos de Efectivo por Actividades de Inversión	-\$334,125.27	-\$288,014.75
Flujo de Efectivo de las Actividades de Financiamiento		
Origen	\$343,018.95	\$11,963.69
Endeudamiento Neto	\$0.00	\$0.00
Interno	\$0.00	\$0.00
Externo	\$0.00	\$0.00
Otros Orígenes de Financiamiento	\$343,018.95	\$11,963.69
Aplicación	\$141,548.31	\$0.00
Servicios de la Deuda	\$0.00	\$0.00
Interno	\$0.00	\$0.00





Comisión Estatal para la Atención y Protección de los Periodistas

Estado de Flujos de Efectivo
Del 1 de enero al 30 de noviembre de 2025
(cifras en pesos)

Externo	\$0.00	\$0.00
Otras Aplicaciones de Financiamiento	\$141,548.31	\$0.00
Flujos Netos de Efectivo por Actividades de Financiamiento	\$201,470.64	\$11,963.69
Incremento/Disminución Neta en el Efectivo y Equivalentes al Efectivo	\$693,569.75	\$2,462.98
Efectivo y Equivalentes al Efectivo al Inicio del Ejercicio	\$9,134.69	\$6,671.71
Efectivo y Equivalentes al Efectivo al Final del Ejercicio	\$702,704.44	\$9,134.69

Bajo protesta de decir verdad declaramos que los Estados Financieros y sus Notas son razonablemente correctos y son responsabilidad del emisor



ELABORO
C. ISAMARA CUEVAS RAMIREZ
ENCARGADA DEL DEPARTAMENTO DE
RECURSOS FINANCIEROS



REVISÓ
C. PATRICIA GONZÁLEZ CORTÉS
ENCARGADA DE LA DIRECCIÓN DE
ADMINISTRACIÓN



AUTORIZO
LIC. TULIO MORENO ALVARADO
SECRETARIO EJECUTIVO



Comisión Estatal para la
Atención y Protección de
los Periodistas

6. Informe sobre Pasivos Contingentes



Comisión Estatal para la
Atención y Protección de
los Periodistas

COMISIÓN ESTATAL PARA LA ATENCIÓN Y PROTECCIÓN DE LOS PERIODISTAS

Informe sobre Pasivos Contingentes

Al 30 de Noviembre 2025

(Pesos)

AL PERIODO QUE SE INFORMA NO SE HAN GENERADO PASIVOS CONTINGENTES

Bajo protesta de decir verdad declaramos que los Estados Financieros y sus Notas son razonablemente correctos y son responsabilidad del emisor

ELABORÓ
C. ISAMARÁ CUEVAS RAMIREZ
ENCARGADA DEL DEPARTAMENTO DE
RECURSOS FINANCIEROS

REVISÓ
C. PATRICIA GONZÁLEZ CORTÉS
ENCARGADA DE LA DIRECCIÓN DE

AUTORIZÓ
C. TULLIO MORENO ALVARADO
SECRETARIO EJECUTIVO



Comisión Estatal para la
Atención y Protección de
los Periodistas

7. Notas a los Estados Financieros

NOTAS A LOS ESTADOS FINANCIEROS AL 30 DE NOVIEMBRE DE 2025

A) NOTAS DE GESTIÓN ADMINISTRATIVA

1. Autorización e historia

La Comisión Estatal para la Atención y Protección de los Periodistas (CEAPP) tiene su origen en el Decreto número 583 que adiciona la fracción V al artículo 67 de la Constitución Política del Estado Libre y Soberano de Veracruz de Ignacio de la Llave, publicado en la Gaceta Oficial del Estado número extraordinario 387, de fecha 9 de noviembre del 2012, permitiendo así la creación de la Ley número 586 de la Comisión Estatal para la Atención y Protección de los Periodistas, publicada el 3 de Diciembre de 2012, en la Gaceta Oficial número extraordinaria 418, en la que se le otorga personalidad jurídica, patrimonio propio, autonomía técnica presupuestal y de gestión, responsable de atender y proteger la integridad de los periodistas.

Durante el ejercicio 2024, mediante Acuerdo de Pleno número CEAPP/PLENO/SE-05/12-01-2024, de fecha 12 de enero, se autorizó la modificación a la estructura orgánica del Organismo, teniendo como principales adecuaciones la creación de la Coordinación Técnica y la reubicación del Departamento de Monitoreo y Prevención a la Dirección de Atención y Protección, misma que anteriormente correspondía a una Unidad adscrita a la Secretaría Ejecutiva.

2. Panorama económico y financiero

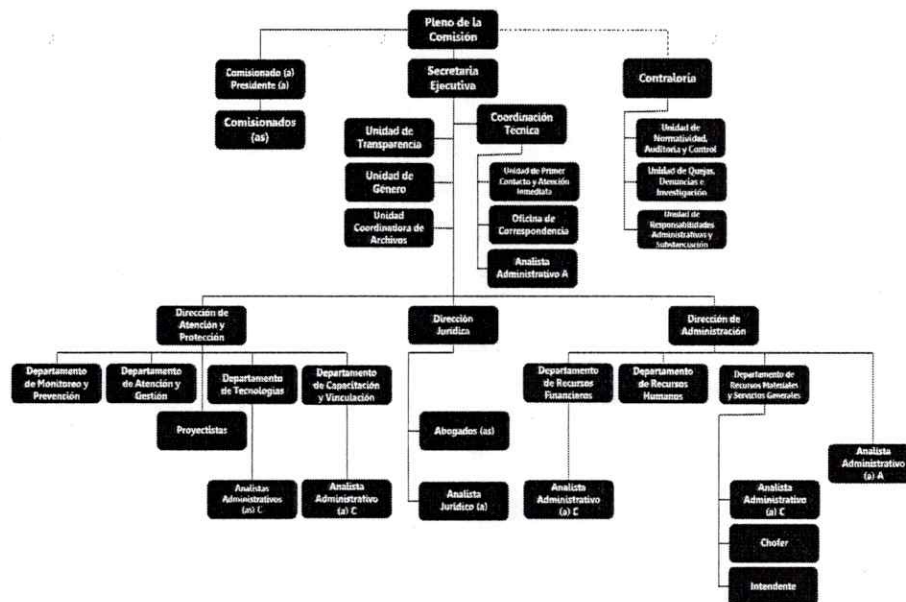
Para el Ejercicio 2025, el H. Congreso del Estado, mediante Decreto de Egresos para el presente ejercicio autorizó un presupuesto de \$ 23,300,900.00, para el pago de servicios personales, gastos de operación y apoyos que se brindan en esta comisión, mismo que mediante Acuerdo CEAPP/PLENO/SO-02/14-01-2025, de fecha 14 de enero de 2025, se aprobó su distribución.

3. Organización y Objeto Social

De conformidad del artículo 67 fracción V de la Constitución Política del Estado de Veracruz de Ignacio de la Llave, la Comisión Estatal para la Atención y Protección de los Periodistas tiene como función la atención y protección de la integridad de los periodistas, así como de promover las condiciones para el libre ejercicio de la profesión del periodismo, con pleno respeto al derecho a la información y a la libertad de expresión; en ese contexto, se crea como un organismo autónomo del Estado, con personalidad jurídica y patrimonio propios, autonomía técnica, presupuestal y de gestión.

Dentro de sus atribuciones se encuentra la de otorgar, a petición de los periodistas que lo soliciten, las medidas de atención o protección necesarias para prevenir la consumación de una amenaza o para enfrentar riesgos inminentes o agresiones contra su esfera jurídica, que sean consecuencia del ejercicio de su profesión; solicitar a las autoridades competentes su cumplimiento; y denunciar a los servidores públicos responsables de incumplir, en los términos que disponga la ley; asimismo, establecer los elementos objetivos necesarios para la debida evaluación del otorgamiento de las medidas de atención y protección, y la adopción de los criterios, lineamientos o protocolos aplicables a la salvaguarda de la esfera jurídica de los periodistas.

Para lo anterior, la Comisión cuenta con la siguiente estructura organizacional:



La Comisión Estatal para la Atención y Protección de los Periodistas, comenzó sus operaciones ante el Servicio de Administración Tributaria el 09 de noviembre de 2012, con el Registro Federal de Contribuyentes CEA121109B8A, el cual se tributa en el régimen de Personas Morales sin Fines de Lucro. El registro patronal ante el Instituto Mexicano del Seguro Social es F541013438, el cual se tramitó en enero de 2013.

Las contribuciones a las cuales se encuentra obligada a cumplir, a nivel federal es al pago de cuotas obrero patronal del Instituto Mexicano del Seguro Social, así como también las a nivel estatal el 3% sobre la nomina y el 20% de pago de cuotas al Instituto de Pensiones del Estado de Veracruz.

4. Bases de Preparación de los Estados Financieros

Con fecha 31 de diciembre de 2008, el H. Congreso de la Unión aprobó la Ley General de Contabilidad Gubernamental (LGCG) vigente a partir de 1° de enero de 2009; esta ley tiene como objeto establecer los criterios generales que regirán la Contabilidad Gubernamental y la emisión de información financiera de los entes públicos, con el fin de lograr su adecuada armonización.

Los estados financieros se preparan de acuerdo con las características técnicas definidas por la Ley General de Contabilidad Gubernamental, así como el marco conceptual aprobado por el Consejo Nacional de Armonización Contable (CONAC) y supletoriamente por el Código Financiero para el Estado de Veracruz.

Los estados financieros adjuntos, han sido preparados de conformidad con los postulados básicos de Contabilidad Gubernamental, tales como el de revelación suficiente e importancia relativa, entre otros, con la finalidad de que la información que se presenta, cumpla con los requisitos técnicos y legales.

5. Políticas de Contabilidad Significativas

Se resumen las políticas de contabilidad significativas, incluyendo los conceptos, métodos y criterios relativos aplicables:

- a) Los valores de inmediata realización se registran a su costo de adquisición.



- b) El efectivo y equivalentes integra por valores representados por depósitos bancarios disponibles a la vista de alta liquidez que son fácilmente convertibles en efectivo y que están sujetas a un riesgo poco significativo de cambios de valor, que se registran a su valor nominal. Los intereses ganados se registran en resultados conforme se devengan.
- c) Los bienes muebles e intangibles se reconocen a su costo de adquisición, valor razonable o su equivalente en concordancia con el postulado básico de valuación.
- d) La cuenta de almacén se encuentra integrada por las existencias en los inventarios de bienes de consumo, registrados a costos de adquisición y valuados a primeras entradas, primeras salidas (PEPS); asimismo, se cuenta con bienes para donación, con los mismos criterios de registro. La depreciación es calculada de conformidad a los parámetros de estimación de vida útil, a través del Sistema de Control de Activo Fijo (CAF).
- e) Los ingresos por ministraciones del Gobierno del Estado de Veracruz, son registrados en el Ejercicio en que están devengados.

6. Posición en Moneda Extranjera y Protección por Riesgo Cambiario

La Comisión Estatal para la Atención y Protección de los Periodistas, no tuvo actividades económicas en moneda extranjera, ni métodos de protección de riesgo por variaciones en el tipo de cambio.

7. Reporte Analítico del Activo

La vida útil considerada para el cálculo de la depreciación y amortización de los activos es la siguiente:

CUENTA	CRITERIOS
1.2.4.1.1 MUEBLES DE OFICINA Y ESTANTERÍA	BASE DE CÁLCULO: [AÑOS VIDA ÚTIL: 10] [% DEPRECIACIÓN ANUAL: %10.00] [VALOR DE DESECHO: \$0.00]
1.2.4.1.2 MUEBLES, EXCEPTO DE OFICINA Y ESTANTERÍA	BASE DE CÁLCULO: [AÑOS VIDA ÚTIL: 10] [% DEPRECIACIÓN ANUAL: %10.00] [VALOR DE DESECHO: \$0.00]
1.2.4.1.3 EQUIPO DE CÓMPUTO Y DE TECNOLOGÍAS DE LA INFORMACIÓN	BASE DE CÁLCULO: [AÑOS VIDA ÚTIL: 3] [% DEPRECIACIÓN ANUAL: %33.30] [VALOR DE DESECHO: \$0.00]
1.2.4.1.9 OTROS MOBILIARIOS Y EQUIPOS DE ADMINISTRACIÓN	BASE DE CÁLCULO: [AÑOS VIDA ÚTIL: 10] [% DEPRECIACIÓN ANUAL: %10.00] [VALOR DE DESECHO: \$0.00]
1.2.4.2.1 EQUIPOS Y APARATOS AUDIOVISUALES	BASE DE CÁLCULO: [AÑOS VIDA ÚTIL: 3] [% DEPRECIACIÓN ANUAL: %33.30] [VALOR DE DESECHO: \$0.00]
1.2.4.2.3 CÁMARAS FOTOGRÁFICAS Y DE VIDEO	BASE DE CÁLCULO: [AÑOS VIDA ÚTIL: 3] [% DEPRECIACIÓN ANUAL: %33.30] [VALOR DE DESECHO: \$0.00]
1.2.4.4.1 VEHÍCULOS Y EQUIPO DE TRANSPORTE	BASE DE CÁLCULO: [AÑOS VIDA ÚTIL: 5] [% DEPRECIACIÓN ANUAL: %20.00] [VALOR DE DESECHO: \$0.00]
1.2.4.6.4 SISTEMAS DE AIRE ACONDICIONADO, CALEFACCIÓN Y DE REFRIGERACIÓN INDUSTRIAL Y COMERCIAL	BASE DE CÁLCULO: [AÑOS VIDA ÚTIL: 10] [% DEPRECIACIÓN ANUAL: %10.00] [VALOR DE DESECHO: \$0.00]
1.2.4.6.5 EQUIPO DE COMUNICACIÓN Y TELECOMUNICACIÓN	BASE DE CÁLCULO: [AÑOS VIDA ÚTIL: 10] [% DEPRECIACIÓN ANUAL: %10.00] [VALOR DE DESECHO: \$0.00]
1.2.4.6.7 HERRAMIENTAS Y MÁQUINAS-HERRAMIENTA	BASE DE CÁLCULO: [AÑOS VIDA ÚTIL: 10] [% DEPRECIACIÓN ANUAL: %10.00] [VALOR DE DESECHO: \$0.00]
1.2.4.6.9 OTROS EQUIPOS	BASE DE CÁLCULO: [AÑOS VIDA ÚTIL: 10] [% DEPRECIACIÓN ANUAL: %10.00] [VALOR DE DESECHO: \$0.00]
1.2.5.1 SOFTWARE	BASE DE CÁLCULO: [AÑOS VIDA ÚTIL: 20] [% DEPRECIACIÓN ANUAL: %5.00] [VALOR DE DESECHO: \$0.00]



CUENTA	CONCEPTO	COSTO ACTUAL
1.2.4.1.1	MUEBLES DE OFICINA Y ESTANTERIA	\$67,817.22
1.2.4.1.2	MUEBLES, EXCEPTO DE OFICINA Y ESTANTERIA	\$11,863.65
1.2.4.1.3	EQUIPO DE COMPUTO Y DE TECNOLOGIAS DE LA INFORMACION	\$84,159.40
1.2.4.1.9	OTROS MOBILIARIOS Y EQUIPOS DE ADMINISTRACION	\$22,724.27
1.2.4.2.1	EQUIPOS Y APARATOS AUDIOVISUALES	\$3,358.88
1.2.4.2.3	CAMARAS FOTOGRAFICAS Y DE VIDEO	\$0.00
1.2.4.4.1	VEHICULOS Y EQUIPO DE TRANSPORTE	\$582,360.90
1.2.4.6.4	SISTEMAS DE AIRE ACONDICIONADO, CALEFACCION Y DE REFRIGERACION INDUSTRIAL Y COMERCIAL	\$16,255.41
1.2.4.6.5	EQUIPO DE COMUNICACIÓN Y TELECOMUNICACION	\$67,181.77
1.2.4.6.7	HERRAMIENTAS Y MÁQUINAS-HERRAMIENTA	\$5,398.50
1.2.4.6.9	OTROS EQUIPOS	\$3,835.74
1.2.5.1	SOFTWARE	\$33,073.05
1.2.5.4	LICENCIAS	\$0.00

8. Fideicomisos, mandatos y Análogos

La Comisión Estatal para la Atención y Protección de los Periodistas, no registra la celebración o contratación de ningún instrumento de esta índole.

9. Reporte de la Recaudación

Al 30 de noviembre de 2025, de conformidad al artículo 21 del Decreto Número 223 del Presupuesto de Egresos del Gobierno del Estado de Veracruz de Ignacio de la Llave para el ejercicio fiscal 2025, la Comisión Estatal para la Atención y Protección de los Periodistas, a través de la Secretaría de Finanzas y Planeación ha recibido ingresos por \$19,764,911.00 teniendo como fuente de financiamiento principal a las Participaciones Federales.

Adicionalmente, al periodo que se informa las cuentas bancarias productivas con las que cuenta la CEAPP, han generado rendimientos financieros por \$99,530.78 así como también un incremento por la penalización al proveedor Arrebol CSA S DE RL DE CV por un monto de \$2,879.05



10. Información sobre la Deuda y Reporte Analítico de la Deuda

La Comisión Estatal para la Atención y Protección de los Periodistas, no ha contratado deuda a corto o largo plazo, por lo que tampoco generó intereses, comisiones, tasa, perfil de vencimiento y otros gastos de la deuda.

11. Calificaciones otorgadas

La Comisión Estatal para la Atención y Protección de los Periodistas, no realizó transacciones que hayan sido sujetas a una calificación crediticia.

12. Proceso de Mejora

Como parte de la atención a las recomendaciones emitidas por la Contraloría de la CEAPP, se han implementado controles internos, en materia de los procesos de adquisiciones, contratación de bienes y servicios, así como en el cálculo de la depreciación y amortización de bienes.

13. Información por Segmentos

La Comisión Estatal para la Atención y Protección de los Periodistas, no releva información financiera de manera segmentada.

14. Eventos posteriores al cierre

Al cierre del mes de noviembre, no se efectuaron registros contables y/o presupuestales posteriores, que afectaran los estados financieros.

15. Partes relacionadas

No existen partes relacionadas que pudieran ejercer influencia significativa sobre la toma de decisiones financieras y operativas.

16. Responsabilidad Sobre la Presentación Razonable de la Información Contable

"Bajo protesta de decir la verdad declaramos que los Estados Financieros y sus Notas, son razonablemente correctos y son responsabilidad del emisor".

B) NOTAS DE DESGLOSE

I. Notas al Estado de Actividades:

Ingresos y otros beneficios. -

El saldo acumulado que presenta esta partida al 30 de noviembre de 2025 es de \$19,867,320.83 y refleja los importes de las Ministraciones recibidas para el pago de nómina, para gastos de operación y ayudas sociales, del ejercicio 2025, por un importe de \$19,764,911.00; así como los rendimientos generados de las cuentas bancarias por un importe de \$99,530.78, así como también se muestra un saldo de \$2,879.05 en el rubro de otros ingresos y beneficios que reflejan el saldo que corresponde al ingreso de la bonificación por penalización al proveedor ARREBOL CSA S DE RL DE CV el cual estaba pendiente de clasificar al periodo de septiembre del ejercicio en comento.

Gastos y otras Pérdidas. -

El Gasto de Funcionamiento incurrido del 1º de Enero al 30 de noviembre de 2025, es de **\$17,069,150.96** mientras que las erogaciones por transferencias, asignaciones, subsidios y otras ayudas, así como otros gastos y pérdidas extraordinarias, ascendieron a **\$ 1,971,945.49**, mismo que se integran como sigue:

CONCEPTO	30 de noviembre 2025	31 de Diciembre 2024
Remuneraciones al Personal de Carácter Permanente	\$3,647,916.98	\$3,769,434.00
Remuneraciones al Personal de Carácter Transitorio	\$2,268,965.88	\$3,519,979.83
Remuneraciones Adicionales y Especiales	\$453,568.92	\$1,677,247.79
Seguridad Social	\$1,283,467.41	\$1,321,732.32
Otras Prestaciones Sociales y Económicas	\$6,591,737.68	\$6,521,020.90
Materiales de Administración, Emisión de Documentos y Artículos Oficiales	\$142,566.05	\$157,415.64
Alimentos y Utensilios	\$127,662.62	\$25,411.95
Materiales y Artículos de Construcción y de Reparación	\$2,367.25	\$2,447.59
Productos Químicos, Farmacéuticos y de Laboratorio	\$1,946.73	\$1,182.68
Combustibles, Lubricantes y Aditivos	\$157,582.82	\$321,692.32
Vestuario, Blancos, Prendas de Protección y Artículos Deportivos	\$569.94	\$6,026.20
Herramientas Refacciones y Accesorios Menores	\$102,488.44	\$58,949.28
Servicios Básicos	\$138,058.88	\$142,477.37
Servicios de Arrendamiento	\$423,733.90	\$417,780.28
Servicios Profesionales, Científicos y Técnicos y Otros Servicios	\$662,784.24	\$835,034.00
Servicios Financieros, Bancarios y Comerciales	\$83,457.12	\$86,953.27
Servicios de Instalación, Reparación, Mantenimiento y Conservación	\$43,141.60	\$120,900.53
Servicios de Comunicación Social y Publicidad	\$36,244.52	\$27,685.52
Servicios de Traslados y Viáticos	\$376,167.51	\$646,367.63
Servicios Oficiales y Festividades	\$67,166.61	\$723,226.59
Otros Servicios Generales y Oficiales	\$457,555.86	\$547,483.05
SUBTOTAL	\$17,069,150.96	\$20,930,448.74
Transferencias, asignaciones, subsidios y otras ayudas	\$1,688,610.82	\$1,894,834.04
Otros gastos y pérdidas extraordinarias	\$283,334.67	\$287,131.26
SUBTOTAL	\$ 1,971,945.49	\$ 2,181,965.30
TOTAL	\$19,041,096.45	\$23,112,414.04

II. Notas al Estado de Situación Financiera:

Activo. -

a) Efectivo y equivalentes

Los saldos en Bancos al 30 de noviembre de 2025, se encuentran debidamente conciliados, los saldos reflejados son remanentes de las ministraciones recibidas y rendimientos bancarios del ejercicio correspondiente:



N° de Cuenta	Concepto	Saldo al 30 de noviembre
Cta. 043396440101	Cuenta de Nómina	\$ 66,169.75
Cta. 043399250101	Cuenta de Gasto	\$ 636,534.69
Total		\$702,704.44

Tipo de ingreso	Saldo pendiente al 30/noviembre /2025	Solicitadas noviembre/2025	Pagadas al 30/noviembre /2025	Saldo pendiente al 30/noviembre /2025
Ministración de Servicios Personales	\$ 0.00	\$13,995,975.00	\$13,995,975.00	\$0.00
Ministración de Gasto Corriente	\$ 0.00	\$5,768,936.00	\$5,768,936.00	\$0.00
TOTAL	\$ 0.00	\$19,764,911.00	\$19,764,911.00	\$0.00

b) Derechos a recibir Efectivo y Equivalentes y Bienes o Servicios

Al cierre de noviembre 2025, existen deudores a corto plazo correspondiente a viáticos de comisiones que se efectuaron en los últimos días del mes informado el cual ya se implementó un mecanismo para que las comprobaciones de dichos recursos o en su caso reintegro de los mismos sean en tiempo y forma.

Así mismo se menciona que no existe saldo pendiente de reintegrar por la creación del fondo fijo en la Dirección de Administración ya que se comprueba o ejerce su reintegro en el mismo mes correspondiente (En este rubro se abrirá un nuevo fondo revolvente a comprobar en el mes de octubre)

- i. Deudores Diversos por cobrar a corto plazo a 60 días. \$ 2,510.50
- ii. Deudores por anticipos de tesorería a 60 días - Se integra por el fondo revolvente otorgado para su manejo a la Dirección de Administración. \$ 0.00

* Ver Anexo 1

c) Almacenes

La normatividad vigente indica que la cuenta de almacén representa el valor de la existencia de materiales y suministro de consumo para el desempeño de las actividades de la Comisión; asimismo, integra aquellos bienes adquiridos para su donación a las personas periodistas como medidas de protección.

El saldo comparativo de la cuenta de almacén al 30 de noviembre 2025, respecto al cierre del ejercicio del 2024, es el siguiente; mismo que se integra de bienes de consumo y bienes de donación:

Concepto	30 de noviembre 2025	31 de diciembre 2024
Materiales de Administración, Emisión de Documentos y Artículos Oficiales	\$189,017.79	\$60,136.73
Materiales y Artículos de Construcción y de Reparación	\$2,665.86	\$0.00
Productos Químicos, Farmacéuticos y de Laboratorio	\$606.90	\$0.00
Vestuario, Blancos, Prendas de Protección y Artículos Deportivos	\$195.00	\$0.00
Herramientas, Refacciones y Accesorios menores para Consumo	\$16,034.38	\$6,065.67



Equipo de Cómputo, Electrónico y Tecnológico para donación	\$773,892.85	\$345,046.46
--	--------------	--------------

El método de valuación que se utiliza en este Órgano Autónomo es PEPS (Primeras Entradas - Primeras salidas).

** Ver Anexo 2

Es importante hacer mención, la diferencia al enfrentar el saldo del capítulo 2000 del Estado de Actividades y el monto reflejado en la columna de devengado del mismo capítulo en el Estado Analítico del Ejercicio del Presupuesto de Egresos (por Objeto del Gasto), no es igual a la variación del periodo de la cuenta de almacenes en el Estado Analítico del Activo, en virtud de que el almacén denominado "Equipo de Cómputo, Electrónico y Tecnológico para donación" que anteriormente se encontraban en poder del Departamento de Tecnologías, afecta contable y presupuestalmente el capítulo 4000, como se muestra a continuación:

SALDO CAPÍTULO 2000 ESTADO ACTIVIDADES	DEVENGADO ESTADO ANALITICO DEL EJERCICIO DEL PRESUPUESTO DE EGRESOS	DIFERENCIA
\$535,183.85	\$678,500.88	\$143,317.03

Movimientos de almacenes:

ALMACEN	SALDO ALMACEN INICIAL	SALDO ALMACEN FINAL OCTUBRE	VARIACION
Almacén de Materiales y Suministros de Consumo	\$66,202.40	\$209,519.43	\$143,317.03
Equipo de Cómputo, Electrónico y Tecnológico para donación	\$720,110.37	\$773,892.85	\$53,782.48
TOTAL:	\$786,312.77	\$983,412.28	\$197,099.51

d) **Bienes Muebles, Inmuebles e Intangibles**

Bienes Muebles. -

El saldo en la balanza de comprobación al cierre de noviembre del 2025 de la cuenta de Bienes Muebles, ascendió a \$ 4,994,756.77 misma que se encuentra conciliado con el reporte de inventario de Activo fijo emitido por el Departamento de Recursos Materiales y Servicios Generales, con fecha de corte al 30 de noviembre de 2025. El saldo comparativo de esta cuenta al cierre de este periodo que se informa y el ejercicio 2024, es el siguiente:

CONCEPTO	30 de noviembre/2025	31 de Dic/2024
Mobiliario y Equipo de Administración	\$2,223,019.80	\$2,204,492.86
Mobiliario y Equipo Educativo y Recreativo	\$138,765.88	\$138,765.88



Vehículos y Equipo de Transporte	\$2,176,439.00	\$2,176,439.00
Maquinaria, Otros Equipos y Herramientas	\$456,532.09	\$456,532.09
TOTAL	\$4,994,756.77	\$4,976,229.83

Activos Intangibles. -

El saldo de la cuenta a octubre del ejercicio 2025, asciende a \$ 89,006.80, la cual se encuentra conciliada con el reporte de inventario de activo fijo emitido por el Departamento de Recursos Materiales y Servicios generales, con fecha de corte del 31 de octubre de 2025. Dicho monto corresponde a un software de activo fijo, un software de almacén, programa de nómina y licencias informáticas. El saldo comparativo de esta cuenta al periodo que se informa y al cierre del ejercicio 2024, es el siguiente:

CONCEPTO	30 de noviembre/2025	31 de diciembre 2024
Activos Intangibles	\$89,006.80	\$89,006.80
TOTAL	\$89,006.80	\$89,006.80

Depreciación. -

El monto de la cuenta de depreciación acumulada de Bienes Muebles y la Amortización Acumulada de Activos Intangibles de 2025 al 30 de noviembre de 2025 es de \$4,160,493.88

CONCEPTO	30 de noviembre /2025	31 de Dic/2024
Mobiliario y equipo de administración	\$2,036,455.26	\$1,997,980.52
Mobiliario y equipo educacional y Recreativo	\$135,406.97	\$132,301.35
Vehículos y equipo. De transporte	\$1,594,078.1	\$140,5717.4
Maquinaria, otros equipos y herramientas	\$363,860.68	\$337,457.34
Activos Intangibles	\$55,933.77	\$53,202.58
Software	\$26,516.17	23,784.98
Licencias	\$29,417.60	29,417.6
Depreciación total	\$4,129,801.01	\$3,873,456.61
Amortización	\$55,933.77	\$53,202.58
TOTAL	\$4,185,734.78	\$3,926,659.19

Pasivo. -

a) Cuentas y Documentos por pagar

Al cierre de noviembre del ejercicio 2025, este Organismo Autónomo, registra compromisos en las Cuentas por Pagar a Corto Plazo, las cuales durante el periodo que se informa se integró por los conceptos del Seguridad Social (IMSS), por cuanto hace a la aportación patronal e importe a pagar por concepto de



Fomento a la Educación; asimismo, un monto de Retenciones y Contribuciones por Pagar corresponde a los impuestos retenidos de ISR Sueldos y Salarios, Asimilados a Salarios, RESICO y 3% de ISERTP, así como también compromisos de pago por adquisición de mercancías para almacén tecnológico.

CONCEPTO	30 de noviembre/2025	31 de Dic/ 2024
Servicios Personales por Pagar a Corto Plazo Dentro del plazo de los 90 días	\$49,511.7	\$0.00
Proveedores por Pagar a Corto Plazo Dentro del plazo de los 90 días	\$50,545.28	\$0.00
Transferencias Otorgadas por Pagar	\$223.25	\$0.00
Retenciones y Contribuciones por Pagar Dentro del plazo de los 90 días	\$242,709.77	\$0.00
TOTAL	\$264,864.86	\$0.00

III. Notas al Estado de Variación en la Hacienda Pública:

El importe integral que se presenta en el Estado de Variaciones en la Hacienda Pública, es el Resultado de la actuación total del ente durante el periodo y está representado por el Resultado del Ejercicio:

Resultado del Ejercicio: Ahorro/Desahorro \$\$826,224.38
Resultado de Ejercicios Anteriores \$-141,548.31

La transferencia de los bienes que anteriormente se encontraban en poder del Departamento de Tecnologías, los cuales afectan contable y presupuestalmente el capítulo 4000) nos genera movimientos que se ven reflejados en el resultado de ejercicios anteriores, como se muestra en el apartado de almacenes.

IV. Notas al Estado de Flujo de Efectivo:

Efectivo y equivalentes

- a) El análisis del saldo al 30 de noviembre de 2025, figura en la última parte del Estado de Flujo de Efectivo en la cuenta de Efectivo y Equivalentes, su disponibilidad es: Bancos **\$702,704.44**

Efectivo y Equivalentes		
Concepto	Al 30 de noviembre/2025	Al 31 de Dic/2024
Efectivo	\$0.00	\$0.00
Bancos/Tesorería	\$702,704.44	\$9,134.69
Bancos/Dependencias y Otros	\$0.00	\$0.00
Inversiones Temporales (Hasta 3 meses)	\$0.00	\$0.00
Fondos con Afectación Específica	\$0.00	\$0.00
Depósitos de Fondos de Terceros en Garantía y/o Administración	\$0.00	\$0.00



Otros Efectivos y Equivalentes	\$0.00	\$0.00
Total	\$702,704.44	\$9,134.69

b)

Las adquisiciones y pagos de bienes muebles al periodo que se informa, fueron realizados con el presupuesto asignado y la comparación con el cierre del ejercicio 2024, es el siguiente:

Adquisiciones	Al 30 de noviembre/2025	Al 31 de Dic/2024
Mobiliario y Equipo de Administración	\$42,786.00	\$8,742.00
Mobiliario y Equipo Educativo Recreativo	\$0.00	\$0.00
Equipo de Transporte	\$0.00	\$321,651.00
Maquinaria, Otros Equipos y Herramientas	\$0.00	\$0.00
Activos Intangibles	\$0.00	\$0.00
Total:	\$42,786.00	\$330,393.00

c) Conciliación de los Flujos de Efectivo Netos de las Actividades de Operación y la cuenta de Ahorro/Desahorro antes de Rubros Extraordinarios:

Ahorro/Desahorro antes de Rubros Extraordinarios	Al 30 de noviembre/2025	Al 31 de Dic/2024
Resultados del Ejercicio Ahorro/Desahorro	\$826,224.38	\$278,514.04
Movimientos de partidas (o rubros) que no afectan al efectivo	\$283,681.61	\$274,048.48
Depreciación	\$280,950.42	\$284,151.78
Amortización	\$2,731.19	\$2,979.48
Incremento en las provisiones	\$0.00	\$0.00
Incremento en Inversiones producido por revaluación	\$0.00	\$0.00
Ganancia/pérdida en ventas de, planta y equipo propiedad	\$0.00	\$-13,082.78
Incremento en cuentas por cobrar	\$0.00	\$0.00
Flujos de Efectivo Netos de las Actividades de Operación	\$826,224.38	\$278,514.04



Conciliación entre los ingresos presupuestarios y contables, así como entre los egresos presupuestarios y los contables:

INGRESOS		
COMISION ESTATAL PARA LA ATENCION Y PROTECCION DE LOS PERIODISTAS		
Conciliación entre los Ingresos Presupuestarios y Contables		
Correspondiente del 01 enero al 30 de noviembre de 2025		
(Cifras en pesos)		
1. Ingresos Presupuestarios		19,867,320.83
2. Más ingresos contables no presupuestarios		0.00
	Ingresos financieros	
	Incremento por variación de inventarios	
	Disminución del exceso de estimaciones por pérdida o deterioro u obsolescencia	
	Disminución del exceso de provisiones	
	Otros ingresos y beneficios varios	
	Otros ingresos contables no presupuestarios	
3. Menos ingresos presupuestarios no contables		0.00
	aprovechamientos patrimoniales	
	Ingresos derivados de financiamientos	
	Otros Ingresos presupuestarios no contables	
4. Ingresos Contables (4 = 1 + 2 - 3)		19,867,320.83
	TOTAL DE INGRESOS CONTABLES DEL EDO. DE ACTIVIDADES	19,867,320.83
	DIFERENCIAS	\$ -



Conciliación entre el Estado de Actividades y el Estado del Presupuesto de Egresos al 30 de noviembre de 2025

COMISION ESTATAL PARA LA ATENCION Y PROTECCION A LOS PERIODISTAS Conciliación entre los Egresos Presupuestarios y los Gastos Contables Correspondiente del 01 al 30 de noviembre 2025		
1. Total de egresos (presupuestarios)		\$19,505,124.84
2. Menos egresos presupuestarios no		1,229,580.78
Materias primas y materiales de producción y comercialización		
materiales y suministros	1,186,795	
Mobiliario y equipo de administración	42,786.00	
Mobiliario y equipo Educativo y Recreativo		
Equipo e instrumental médico y de laboratorio		
Vehículos y Equipo de transporte		
Equipo de defensa y seguridad		
Maquinaria, otros equipos y herramientas		
Activos biológicos		
Bienes Inmuebles		
Activos intangibles		
Obra Publica en bienes de Dominio Publico		
Obra Publica en Bienes Propios		
Acciones y participaciones de capital		
Compra de títulos y valores		
Concesión de préstamos		
Inversiones en Fideicomisos, Mandatos y otros Analogos		
Provisiones para contingencias y otras erogaciones especiales		
Amortización de la Deuda Publica		
Adeudos de Ejercicios Fiscales Anteriores		
Otros egresos presupuestarios No Contables		
3. Más Gasto Contables No Presupuestales		765,552.39
Estimaciones, depreciaciones, deterioros, obsolescencia y amortizaciones	\$283,334.67	
Provisiones		
Disminución de inventarios		
Otros Gastos		
Inversión Publica no capitalizable		
materiales y suministros (consumos)	\$482,217.72	
Otros Gastos Contables No Presupuestarios		
4. Total de Gasto Contable (4 = 1 - 2 + 3)		19,041,096.45
		19,041,096.45 ESTADO DE ACTIVIDADES
		19,041,096.45 SALDO NETO
		0.00 DIFERENCIA

De acuerdo a los lineamientos CONAC NOR_01_13_004 ACUERDO POR EL QUE SE EMITEN LO LINEAMIENTOS DIRIGIDOS A ASEGURAR QUE EL SISTEMA DE CONTABILIDAD GUBERNAMENTAL FACILITE EL REGISTRO Y CONTROL DE LOS BIENES MUEBLES E INMUEBLES DEL ENTE PUBLICO, no debe considerarse la Inversión en el capítulo 5000 Bienes Muebles, Inmuebles e Intangibles, así como las adquisiciones en el Capítulo 2000 Materiales en el Estado de Actividades y el Flujo de Efectivo.

De conformidad con NOR_01_13_004 ACUERDO POR EL QUE SE EMITEN LO LINEAMIENTOS DIRIGIDOS A ASEGURAR QUE EL SISTEMA DE CONTABILIDAD GUBERNAMENTAL FACILITE EL REGISTRO Y CONTROL DE LOS BIENES MUEBLES E INMUEBLES DEL ENTE PUBLICO APARTADO C.6 REGISTROS CONTABLES QUE NO SURGEN DE LA MATRIZ DE CONVERSIÓN, hay operaciones no originadas en el presupuesto por las

cuales se realizara un asiento únicamente contable, tal como la Depreciación y la Amortización de Bienes Muebles, Inmuebles.

C) NOTAS DE MEMORIA (CUENTAS DE ORDEN)

Ingresos.-

Al 30 de noviembre de 2025, los Ingresos Estatales recaudados ascienden a \$19,764,911.00, a través de ministraciones por parte de la SEFIPLAN para el pago de nómina, para gastos de operación y para el concepto de ayudas durante el presente ejercicio; asimismo, es importante señalar que en el periodo que se informa, derivado de las cuentas bancarias productivas del BANCO DEL BAJIO, se han generado rendimientos a el mes de noviembre con un importe de \$99,530.78, lo que significa un techo presupuestal de \$19,867,320.83

Cuentas de Orden Presupuestarias de Ingresos	
Concepto	2025
Ley de Ingresos Estimada	\$23,300,900.00
Ley de Ingresos por Ejecutar	\$3,433,579.17
Modificaciones a la Ley de Ingresos Estimada	\$102,409.83
Ley de Ingresos Devengada	\$19,867,320.83
Ley de Ingresos Recaudada	\$19,867,320.83

Egresos.-

Para el ejercicio fiscal 2025, se contó con un Presupuesto Estatal autorizado de \$23,300,900.00, destinado a los conceptos de nómina (Capítulo 1000) y gastos de operación (Capítulos 2000, 3000, 4000 y 5000), mismo que fue autorizado el Decreto número 223 de Presupuesto de Egresos del Gobierno del Estado de Veracruz de Ignacio de la Llave y que mediante Acuerdo CEAPP/PLENO/SO-02/14-01-2025, de fecha 14 de enero de 2025, se aprobó su distribución.

Al periodo que informa, se realizaron modificaciones presupuestales derivado de la operatividad del Organismo, por lo que se reducen y amplían a otras partidas según se requiera; motivo por el cual se efectuaron afectaciones presupuestales en los capítulos 2000 y 3000, contando con la siguiente integración del presupuesto:

Cuentas de Orden Presupuestarias de Egresos	
Concepto	2025
Presupuesto de Egresos Aprobado	\$23,300,900.00
Presupuesto de Egresos por Ejercer	\$3,898,184.99
Modificaciones al Presupuesto de Egresos Aprobado	\$102,409.83
Presupuesto de Egresos Comprometido	\$19,505,124.84
Presupuesto de Egresos Devengado	\$19,505,124.84

Presupuesto de Egresos Ejercido	\$19,404,391.75
Presupuesto de Egresos Pagado	\$19,404,391.75

El comparativo entre los Presupuestos de Egresos Autorizados para esta Comisión de los ejercicios 2025 y 2024, es el siguiente:

CAPITULO	CONCEPTO	2025	2024
1000	Servicios personales	\$ 17,281,845.00	\$ 16,811,130.00
2000	Materiales y suministros	466,420.00	459,550.00
3000	Servicios Generales	3,512,635.00	3,545,220.00
4000	Transferencias, asignaciones y subsidios	2,000,000.00	2,163,000.00
5000	Bienes Muebles e Inmuebles	40,000.00	322,000.00
	TOTAL	\$23,300,900.00	\$23,300,900.00

Finalmente, el Sistema de Contabilidad que opera para su información financiera este Organismo, es el SIGMAVER (Sistema Integral Gubernamental Modalidad Armonizado de Veracruz), el cual fue instalado por el Órgano de Fiscalización del Estado de Veracruz y ha sido programado en apego a la Ley General de Contabilidad Gubernamental, Acuerdos emitidos por el Consejo Nacional de Armonización Contable y el Consejo Veracruzano de Armonización Contable.

El Informe de Pasivos contingentes se presenta en ceros porque no existen demandas laborales al momento, ni riesgo de incertidumbre financiera.

Esta entidad no presenta información de Pasivos contingentes en virtud de que no existen demandas laborales al momento, ni riesgo de incertidumbre financiera; de igual forma no se tiene contratado ningún crédito, empréstito o préstamo. Asimismo, al no tener asignación para obras públicas, urbanas, rurales o ambientales, no presenta información sobre Programas y Proyectos de Inversión.

El 30 de noviembre de 2025, el C. Tulio Moreno Alvarado, Secretario Ejecutivo, autorizó la emisión de los Estados Financieros adjuntos y sus notas.

"Bajo protesta de decir verdad declaramos que los estados financieros y sus notas, son razonablemente correctos y son responsabilidad del emisor".

ELABORÓ



C. ISAMARA CUEVAS RAMIREZ

ENCARGADA DEL DEPARTAMENTO DE
RECURSOS FINANCIEROS

REVISÓ



C. PATRICIA GONZÁLEZ CORTÉS

ENCARGADA DE LA DIRECCIÓN DE
ADMINISTRACIÓN

AUTORIZÓ



C. TULIO MORENO ALVARADO

SECRETARIO EJECUTIVO



CUENTAS POR COBRAR A CORTO PLAZO AL 30 DE NOVIEMBRE DEL 2025	
NOMBRE	IMPORTE
SECRETARIA EJECUTIVA	\$ 940.00
DIRECCION DE ATENCION Y PROTECCIÓN	\$ 1,570.00
TOTAL	\$ 2,510.00



Comisión Estatal para la
Atención y Protección de
los Periodistas

8. Estado Analítico del Activo





Comisión Estatal para la Atención y Protección de los Periodistas
Estado Analítico del Activo
Del 1 de Enero al 30 de Noviembre del 2025
(Cifras en Pesos)

Concepto	Saldo Inicial	Cargos del Periodo	Abonos del Periodo	Saldo Final	Variación del Periodo
ACTIVO	\$1,558,960.99	\$41,743,050.26	\$40,715,355.24	\$2,586,656.01	\$1,027,695.02
ACTIVO CIRCULANTE	\$420,383.55	\$41,675,658.22	\$40,407,414.55	\$1,688,627.22	\$1,268,243.67
Efectivo y Equivalentes	\$9,134.69	\$19,983,708.64	\$19,290,138.89	\$702,704.44	\$693,569.75
Derechos a Recibir Efectivo o Equivalentes	\$0.00	\$20,505,154.82	\$20,502,644.32	\$2,510.50	\$2,510.50
Derechos a Recibir Bienes o Servicios	\$0.00	\$0.00	\$0.00	\$0.00	\$0.00
Inventarios	\$0.00	\$0.00	\$0.00	\$0.00	\$0.00
Almacenes	\$411,248.86	\$1,186,794.76	\$614,631.34	\$983,412.28	\$572,163.42
Estimación por Pérdida o Deterioro de Activos Circulantes	\$0.00	\$0.00	\$0.00	\$0.00	\$0.00
Otros Activos Circulantes	\$0.00	\$0.00	\$0.00	\$0.00	\$0.00
ACTIVO NO CIRCULANTE	\$1,138,577.44	\$67,392.04	\$307,940.69	\$898,028.79	-\$240,548.65
Inversiones Financieras a Largo Plazo	\$0.00	\$0.00	\$0.00	\$0.00	\$0.00
Derechos a Recibir Efectivo o Equivalentes a Largo Plazo	\$0.00	\$0.00	\$0.00	\$0.00	\$0.00
Bienes Inmuebles, Infraestructura y Construcciones en Proceso	\$0.00	\$0.00	\$0.00	\$0.00	\$0.00
Bienes Muebles	\$4,976,229.83	\$42,786.02	\$24,259.08	\$4,994,756.77	\$18,526.94
Activos Intangibles	\$89,006.80	\$0.00	\$0.00	\$89,006.80	\$0.00
Depreciación, Deterioro y Amortización Acumulada de Bienes	-\$3,926,659.19	\$24,606.02	\$283,681.61	-\$4,185,734.78	-\$259,075.59
Activos Diferidos	\$0.00	\$0.00	\$0.00	\$0.00	\$0.00
Estimación por Pérdida o Deterioro de Activos no Circulantes	\$0.00	\$0.00	\$0.00	\$0.00	\$0.00
Otros Activos no Circulantes	\$0.00	\$0.00	\$0.00	\$0.00	\$0.00

Bajo protesta de decir verdad declaramos que los Estados Financieros y sus Notas, son razonablemente correctos y son responsabilidad del emisor




 ELABORO
 C. ISAMARA CUEVAS RAMIREZ
 ENCARGADA DEL DEPARTAMENTO DE


 REVISÓ
 C. PATRICIA GONZÁLEZ CORTÉS
 ENCARGADA DE LA DIRECCIÓN DE


 AUTORIZO
 LIC. TULIO MORENO ALVARADO
 SECRETARIO EJECUTIVO



Comisión Estatal para la
Atención y Protección de
los Periodistas

9. Estado Analítico de la Deuda y Otros Pasivos



Comisión Estatal para la Atención y Protección de los Periodistas

Estado Analítico de la Deuda y Otros Pasivos

Del 1 de enero al 30 de noviembre de 2025
(cifras en pesos)

Denominación de las Deudas	Moneda de Contratación	Institución o País Acreedor	Saldo Inicial del Periodo	Saldo Final del Periodo
DEUDA PÚBLICA				
Corto Plazo				
Deuda Interna			\$0.00	\$0.00
Instituciones de Crédito			\$0.00	\$0.00
Títulos y Valores			\$0.00	\$0.00
Arrendamientos Financieros			\$0.00	\$0.00
Deuda Externa			\$0.00	\$0.00
Organismos Financieros Internacionales			\$0.00	\$0.00
Deuda Bilateral			\$0.00	\$0.00
Títulos y Valores			\$0.00	\$0.00
Arrendamientos Financieros			\$0.00	\$0.00
Subtotal de Deuda Pública a Corto Plazo			\$0.00	\$0.00
Largo Plazo				
Deuda Interna			\$0.00	\$0.00
Instituciones de Crédito			\$0.00	\$0.00
Títulos y Valores			\$0.00	\$0.00
Arrendamientos Financieros			\$0.00	\$0.00
Deuda Externa			\$0.00	\$0.00
Organismos Financieros Internacionales			\$0.00	\$0.00
Deuda Bilateral			\$0.00	\$0.00
Títulos y Valores			\$0.00	\$0.00
Arrendamientos Financieros			\$0.00	\$0.00
Subtotal de Deuda Pública a Largo Plazo			\$0.00	\$0.00
Total de Otros Pasivos			\$0.00	\$342,992.08
Total de Deuda Pública y Otros Pasivos			\$0.00	\$342,992.08

Bajo protesta de decir verdad declaramos que los Estados Financieros y sus Notas son razonablemente correctos y responsabilidad del emisor

ELABORO
C. ISAMARA CUEVAS RAMIREZ
ENCARGADA DEL DEPARTAMENTO DE

REVISÓ
C. PATRICIA GONZÁLEZ CORTÉS
ENCARGADA DE LA DIRECCIÓN DE

AUTORIZÓ
LIC. TULIO MORENO ALVARADO
SECRETARIO EJECUTIVO



Comisión Estatal para la
Atención y Protección de
los Periodistas

10. Estado Analítico de Ingresos



Comisión Estatal para la Atención y Protección de los Periodistas

Estado Analítico de Ingresos
del 1 de enero al 30 de noviembre de 2025

Rubro de Ingresos	Ingreso					Diferencia (6 = 5 - 1)
	Estimado	Ampliaciones y	Modificado	Devengado	Recaudado	
	(1)	(2)	(3 = 1 + 2)	(4)	(5)	
Impuestos	-	-	-	-	-	-
Cuotas y aportaciones de seguridad social	-	-	-	-	-	-
Contribuciones de Mejoras	-	-	-	-	-	-
Derechos	-	-	-	-	-	-
Productos	-	\$99,530.78	\$99,530.78	\$99,530.78	\$99,530.78	\$99,530.78
Aprovechamientos	-	-	-	-	-	-
Ingresos por Venta de Bienes, Prestación	-	\$2,879.05	\$2,879.05	\$2,879.05	\$2,879.05	\$2,879.05
Participaciones, Aportaciones, Convenios,	-	-	-	-	-	-
Transferencias, Asignaciones, Subsidios y	\$23,300,900.00	-	\$23,300,900.00	\$19,764,911.00	\$19,764,911.00	\$-3,535,989.00
Ingresos Derivados de financiamiento	-	-	-	-	-	-
Total	\$23,300,900.00	\$102,409.83	\$23,403,309.83	\$19,867,320.83	\$19,867,320.83	

Ingresos excedentes \$-3,433,579.17

Estado Analítico de Ingresos Por Fuente de	Ingreso					Diferencia (6 = 5 - 1)
	Estimado	Ampliaciones y	Modificado	Devengado	Recaudado	
	(1)	(2)	(3 = 1 + 2)	(4)	(5)	
Ingresos del Poder Ejecutivo Federal o	-	-	-	-	-	-
Impuestos	-	-	-	-	-	-
Cuotas y aportaciones de seguridad social	-	-	-	-	-	-
Contribuciones de Mejoras	-	-	-	-	-	-
Derechos	-	-	-	-	-	-
Productos	-	-	-	-	-	-
Aprovechamientos	-	-	-	-	-	-
Participaciones, Aportaciones, Convenios,	-	-	-	-	-	-
Transferencias, Asignaciones, Subsidios y	-	-	-	-	-	-
Ingresos de los Entes Públicos de los	\$23,300,900.00	\$102,409.83	\$23,403,309.83	\$19,867,320.83	\$19,867,320.83	\$-3,433,579.17
Cuotas y aportaciones de seguridad social	-	-	-	-	-	-
Productos	-	\$99,530.78	\$99,530.78	\$99,530.78	\$99,530.78	\$99,530.78
Ingresos por Venta de Bienes, Prestación de	-	\$2,879.05	\$2,879.05	\$2,879.05	\$2,879.05	\$2,879.05
Transferencias, Asignaciones, Subsidios y	\$23,300,900.00	-	\$23,300,900.00	\$19,764,911.00	\$19,764,911.00	\$-3,535,989.00
Ingresos derivados de financiamiento	-	-	-	-	-	-
Ingresos Derivados de Financiamientos	-	-	-	-	-	-
Total	\$23,300,900.00	\$102,409.83	\$23,403,309.83	\$19,867,320.83	\$19,867,320.83	

Ingresos excedentes \$-3,433,579.17

ELABORO

C. ISAMARA CUEVAS RAMIREZ
ENCARGADA DEL DEPARTAMENTO DE RECURSOS
FINANCIEROS

REVISÓ

C. PATRICIA GONZÁLEZ CORTÉS
ENCARGADA DE LA DIRECCIÓN DE ADMINISTRACIÓN

AUTORIZÓ

LIC. TULIO MORENO ALVARADO
SECRETARIO EJECUTIVO





11. Estado Analítico del Ejercicio del Presupuesto de Egresos

- a) Clasificación Administrativa
- b) Clasificación Económica.
- c) Clasificación por Objeto del Gasto.
- d) Clasificación Funcional.


Comisión Estatal para la Atención y Protección de los Periodistas
 Estado Analítico del Ejercicio del Presupuesto de Egresos
 Clasificación Administrativa

del 1 de enero al 30 de noviembre de 2025

Concepto	Egresos					Subejercicio 6 = (3 - 4)
	Aprobado	Ampliaciones /	Modificado	Devengado	Pagado	
	1	2	3 = (1 + 2)	4	5	
Presidencia del Pleno	\$3,413,997.67	\$-180,891.04	\$3,233,106.63	\$2,562,446.34	\$2,544,831.20	\$670,660.29
Contraloría Interna	\$1,947,007.41	\$61,819.56	\$2,008,826.97	\$1,647,884.16	\$1,637,335.44	\$360,942.81
Secretaría Ejecutiva	\$4,058,642.27	\$-105,789.46	\$3,952,852.81	\$3,278,119.83	\$3,258,532.86	\$674,732.98
Dirección de Atención y Protección	\$6,530,789.93	\$140,932.44	\$6,671,722.37	\$5,866,111.18	\$5,841,931.19	\$805,611.19
Dirección Jurídica	\$2,040,934.08	\$70,945.97	\$2,111,880.05	\$1,776,689.64	\$1,765,559.36	\$335,190.41
Dirección de Administración	\$5,309,528.64	\$115,392.36	\$5,424,921.00	\$4,373,873.69	\$4,356,201.70	\$1,051,047.31
Total del Gasto	\$23,300,900.00	\$102,409.83	\$23,403,309.83	\$19,505,124.84	\$19,404,391.75	\$3,898,184.99




 ELABORO
 C. ISAMARA CUEVAS RAMIREZ
 ENCARGADA DEL DEPARTAMENTO DE RECURSOS
 FINANCIEROS


 REVISÓ
 C. PATRICIA GONZÁLEZ CORTÉS
 ENCARGADA DE LA DIRECCIÓN DE ADMINISTRACIÓN


 AUTORIZÓ
 LIC. TULIO MORENO ALVARADO
 SECRETARIO EJECUTIVO





Comisión Estatal para la Atención y Protección de los Periodistas
Estado Analítico del Ejercicio del Presupuesto de Egresos
Clasificación Económica (por Tipo de Gasto)


del 1 de enero al 30 de noviembre de 2025

Concepto	Egresos					Subejercicio 6 = (3 - 4)
	Aprobado	Ampliaciones /	Modificado	Devengado	Pagado	
	1	2	3 = (1 + 2)	4	5	
Gasto Corriente	\$23,260,900.00	\$99,623.81	\$23,360,523.81	\$19,477,486.83	\$19,376,753.74	\$3,883,036.98
Gasto de Capital	\$40,000.00	\$2,786.02	\$42,786.02	\$27,638.01	\$27,638.01	\$15,148.01
Amortización de la deuda y disminución de pasivos	-	-	-	-	-	-
Pensiones y Jubilaciones	-	-	-	-	-	-
Participaciones	-	-	-	-	-	-
Total del Gasto	\$23,300,900.00	\$102,409.83	\$23,403,309.83	\$19,505,124.84	\$19,404,391.75	\$3,898,184.99




ELABORO
C. ISAMARA CUEVAS RAMIREZ
ENCARGADA DEL DEPARTAMENTO DE RECURSOS
FINANCIEROS


REVISÓ
C. PATRICIA GONZÁLEZ CORTÉS
ENCARGADA DE LA DIRECCIÓN DE ADMINISTRACIÓN


AUTORIZO
LIC. TULLIO MORENO ALVARADO
SECRETARIO EJECUTIVO

Comisión Estatal para la Atención y Protección de los Periodistas
Estado Analítico del Ejercicio del Presupuesto de Egresos
Clasificación por Objeto del Gasto (Capítulo y Concepto)

del 1 de enero al 30 de noviembre de 2025

Concepto	Egresos					Subejercicio 6 = (3 - 4)
	Aprobado	Ampliaciones /	Modificado	Devengado	Pagado	
	1	2	3 = (1 + 2)	4	5	
Servicios personales	\$17,281,845.00	-	\$17,281,845.00	\$14,245,656.87	\$14,195,469.06	\$3,036,188.13
Remuneraciones al Personal de Carácter Permanente	\$4,106,712.00	\$-109,828.32	\$3,996,883.68	\$3,647,916.98	\$3,647,916.98	\$348,966.70
Remuneraciones al personal de carácter transitorio	\$3,017,026.00	\$-155,008.86	\$2,862,017.14	\$2,268,965.88	\$2,268,965.88	\$593,051.26
Remuneraciones adicionales y especiales	\$1,817,638.00	\$-2,512.54	\$1,815,125.46	\$453,568.92	\$453,568.92	\$1,361,556.54
Seguridad social	\$1,464,980.00	\$-22,991.67	\$1,441,988.33	\$1,283,467.41	\$1,233,279.60	\$158,520.92
Otras prestaciones sociales y económicas	\$6,875,489.00	\$290,341.39	\$7,165,830.39	\$6,591,737.68	\$6,591,737.68	\$574,092.71
Previsiones	-	-	-	-	-	-
Pago de estímulos a servidores públicos	-	-	-	-	-	-
Materiales y suministros	\$466,420.00	\$310,567.61	\$776,987.61	\$678,500.88	\$678,500.88	\$98,486.73
Materiales de administración, emisión de documentos y artículos	\$81,000.00	\$200,835.38	\$281,835.38	\$271,517.01	\$271,517.01	\$10,318.37
Alimentos y utensilios	\$32,500.00	\$96,162.12	\$128,662.12	\$128,662.12	\$128,662.12	-
Materias primas y materiales de producción y comercialización	-	-	-	-	-	-
Materiales y artículos de construcción y de reparación	\$2,000.00	\$2,375.11	\$4,375.11	\$4,375.11	\$4,375.11	-
Productos químicos, farmacéuticos y de laboratorio	\$2,000.00	\$483.73	\$2,483.73	\$2,483.73	\$2,483.73	-
Combustibles, lubricantes y aditivos	\$287,500.00	\$-45,727.85	\$241,772.15	\$157,582.82	\$157,582.82	\$84,189.33
Vestuario, blancos, prendas de protección y artículos deportivos	-	\$764.94	\$764.94	\$764.94	\$764.94	-
Materiales y suministros para seguridad	-	-	-	-	-	-
Herramientas, refacciones y accesorios menores	\$61,420.00	\$55,674.18	\$117,094.18	\$113,115.15	\$113,115.15	\$3,979.03
Servicios generales	\$3,512,635.00	\$-555,154.09	\$2,957,480.91	\$2,288,310.24	\$2,237,764.96	\$669,170.67
Servicios básicos	\$164,545.00	\$3,875.88	\$168,420.88	\$138,058.88	\$138,058.88	\$30,362.00
Servicios de arrendamiento	\$449,012.00	\$46,943.77	\$495,955.77	\$423,733.90	\$423,733.90	\$72,221.87
Servicios Profesionales, Científicos y Técnicos y Otros Servicios	\$942,560.00	\$-172,275.76	\$770,284.24	\$662,784.24	\$662,784.24	\$107,500.00
Servicios financieros, bancarios y comerciales	\$102,175.00	\$-18,717.88	\$83,457.12	\$83,457.12	\$83,457.12	-
Servicios de instalación, reparación, mantenimiento y conservación	\$164,300.00	\$-23,743.51	\$140,556.49	\$43,141.60	\$43,141.60	\$97,414.89
Servicios de comunicación social y publicidad	\$15,000.00	\$21,244.52	\$36,244.52	\$36,244.52	\$36,244.52	-
Servicios de traslado y viáticos	\$613,340.00	\$-151,523.55	\$461,816.45	\$376,167.51	\$376,167.51	\$85,648.94
Servicios oficiales	\$500,000.00	\$-255,391.56	\$244,608.44	\$67,166.61	\$67,166.61	\$177,441.83
Otros servicios generales	\$561,703.00	\$-5,566.00	\$556,137.00	\$457,555.86	\$407,010.58	\$98,581.14
Transferencias, asignaciones, subsidios y otras ayudas	\$2,000,000.00	\$328,710.29	\$2,328,710.29	\$2,249,870.83	\$2,249,870.83	\$78,839.46
Transferencias internas y asignaciones al sector público	-	-	-	-	-	-
Transferencias al resto del sector público	-	-	-	-	-	-
Subsidios y subvenciones	-	-	-	-	-	-
Ayudas sociales	\$2,000,000.00	\$328,710.29	\$2,328,710.29	\$2,249,870.83	\$2,249,870.83	\$78,839.46
Pensiones y jubilaciones	-	-	-	-	-	-
Transferencias a Fideicomisos, Mandatos y Otros Análogos	-	-	-	-	-	-
Transferencias a la seguridad social	-	-	-	-	-	-
Donativos	-	-	-	-	-	-
Transferencias al exterior	-	-	-	-	-	-
Bienes muebles, inmuebles e intangibles	\$40,000.00	\$18,286.02	\$58,286.02	\$42,786.02	\$42,786.02	\$15,500.00
Mobiliario y equipo de administración	\$40,000.00	\$18,286.02	\$58,286.02	\$42,786.02	\$42,786.02	\$15,500.00
Mobiliario y equipo educacional y recreativo	-	-	-	-	-	-
Equipo e instrumental médico y de laboratorio	-	-	-	-	-	-





del 1 de enero al 30 de noviembre de 2025

Vehículos y equipo de transporte						
Equipo de defensa y seguridad						
Maquinaria, otros equipos y herramientas						
Activos biológicos						
Bienes inmuebles						
Activos intangibles						
Inversión pública						
Obra Pública en Bienes de Dominio Público						
Obra Pública en Bienes Propios						
Proyectos Productivos y Acciones de Fomento						
Inversiones financieras y otras provisiones						
Inversiones para el fomento de actividades productivas						
Acciones y Participaciones de Capital						
Compra de Títulos y Valores						
Concesión de Préstamos						
Inversiones en Fideicomisos, Mandatos y Otros Análogos						
Otras Inversiones Financieras						
Provisiones para contingencias y otras erogaciones especiales						
Participaciones y aportaciones						
Participaciones						
Aportaciones						
Convenios						
Deuda pública						
Amortización de la deuda pública						
Intereses de la deuda pública						
Comisiones de la deuda pública						
Gastos de la deuda pública						
Costo por coberturas						
Apoyos financieros						
Adeudos de ejercicios fiscales anteriores (ADEFAS)						
Total del Gasto	\$23,300,900.00	\$102,409.83	\$23,403,309.83	\$19,505,124.84	\$19,404,391.75	\$3,898,184.99



ELABORO
 C. ISAMARA CUEVAS RAMIREZ
 ENCARGADA DEL DEPARTAMENTO DE RECURSOS
 FINANCIEROS

REVISÓ
 C. PATRICIA GONZÁLEZ CORTÉS
 ENCARGADA DE LA DIRECCIÓN DE ADMINISTRACIÓN

AUTORIZO
 LIC. TULLIO MORENO ALVARADO
 SECRETARIO EJECUTIVO

Comisión Estatal para la Atención y Protección de los Periodistas
Estado Analítico del Ejercicio del Presupuesto de Egresos
Clasificación Funcional (Finalidad y Función)
del 1 de enero al 30 de noviembre de 2025

Concepto	Egresos					Subejercicio 6 = (3 - 4)
	Aprobado	Ampliaciones /	Modificado	Devengado	Pagado	
	1	2	3 = (1 + 2)	4	5	
Gobierno	\$23,300,900.00	\$102,409.83	\$23,403,309.83	\$19,505,124.84	\$19,404,391.75	\$3,898,184.99
Legislación	-	-	-	-	-	-
Justicia	-	-	-	-	-	-
Coordinación de la política de gobierno	\$23,300,900.00	\$102,409.83	\$23,403,309.83	\$19,505,124.84	\$19,404,391.75	\$3,898,184.99
Relaciones Exteriores	-	-	-	-	-	-
Asuntos Financieros Y Hacendarios	-	-	-	-	-	-
Seguridad Nacional	-	-	-	-	-	-
Asuntos de Orden Público y de Seguridad Interior	-	-	-	-	-	-
Otros Servicios Generales	-	-	-	-	-	-
Desarrollo Social	-	-	-	-	-	-
Protección Ambiental	-	-	-	-	-	-
Vivienda y Servicios a la Comunidad	-	-	-	-	-	-
Salud	-	-	-	-	-	-
Recreación, Cultura y Otras Manifestaciones Sociales	-	-	-	-	-	-
Educación	-	-	-	-	-	-
Protección Social	-	-	-	-	-	-
Otros Asuntos Sociales	-	-	-	-	-	-
Desarrollo Económico	-	-	-	-	-	-
Asuntos Económicos, Comerciales y Laborales en General	-	-	-	-	-	-
Agropecuaria, Silvicultura, Pesca y Caza	-	-	-	-	-	-
Combustibles y Energía	-	-	-	-	-	-
Minería, Manufacturas y Construcción	-	-	-	-	-	-
Transporte	-	-	-	-	-	-
Comunicaciones	-	-	-	-	-	-
Turismo	-	-	-	-	-	-
Ciencia, Tecnología e Innovación	-	-	-	-	-	-
Otras Industrias y Otros Asuntos Económicos	-	-	-	-	-	-
Otras No Clasificadas en Funciones Anteriores	-	-	-	-	-	-
Transacciones De La Deuda Pública / Costo Financiero De La Deuda	-	-	-	-	-	-
Transferencias, Participaciones Y Aportaciones Entre Diferentes	-	-	-	-	-	-
Sanearamiento Del Sistema Financiero	-	-	-	-	-	-
Adeudos De Ejercicios Fiscales Anteriores	-	-	-	-	-	-
Total del Gasto	\$23,300,900.00	\$102,409.83	\$23,403,309.83	\$19,505,124.84	\$19,404,391.75	\$3,898,184.99



ELABORÓ
 C. ISAMARA CUEVAS RAMIREZ/
 ENCARGADA DEL DEPARTAMENTO DE RECURSOS
 FINANCIEROS

REVISÓ
 C. PATRICIA GONZÁLEZ CORTÉS
 ENCARGADA DE LA DIRECCIÓN DE ADMINISTRACIÓN

AUTORIZÓ
 LIC. TULIO MORENO ALVARADO
 SECRETARIO EJECUTIVO



Comisión Estatal para la
Atención y Protección de
los Periodistas


12. Estado de Endeudamiento Neto



Comisión Estatal para la
Atención y Protección de
los Periodistas

Comisión Estatal para la Atención y Protección de los Periodistas
Endeudamiento Neto
Del 01 de Enero al 30 de noviembre 2025

Identificación de Crédito o Instrumento	Contratación / Colocación	Amortización	Endeudamiento Neto
	A	B	C = A - B
Créditos Bancarios			
	0	0	0
			0
EL ORGANISMO NO REGISTRA CONTRATACIÓN DE CRÉDITOS			
			0
			0
			0
			0
Total Créditos Bancarios	0	0	0
Otros Instrumentos de Deuda			
			0
			0
			0
			0
			0
			0
			0
Total Otros Instrumentos de Deuda	0	0	0
TOTAL	0	0	0


ELABORÓ
C. ISAMARA CUEVAS RAMIREZ
ENCARGADA DEL
DEPARTAMENTO DE RECURSOS
FINANCIEROS


REVISÓ
C. PATRICIA GONZÁLEZ CORTÉS
ENCARGADA DE LA DIRECCIÓN DE
ADMINISTRACIÓN


AUTORIZÓ
C. TULIO MORENO ALVARADO
SECRETARIO EJECUTIVO



Comisión Estatal para la
Atención y Protección de
los Periodistas

13. Estado de Intereses de la Deuda



Comisión Estatal para la
Atención y Protección de
los Periodistas

14. Gastos por Categoría Programática.

Comisión Estatal para la Atención y Protección de los Periodistas



Gasto por Categoría Programática
Del 1 de enero al 30 de noviembre de 2025

Concepto	Egreso					Subejercicio 6 = (3 - 4)
	Aprobado	Ampliaciones/	Modificado	Devengado	Pagado	
	(1)	(2)	3 = (1 + 2)	(4)	(5)	
Programas	\$0.00	\$0.00	\$0.00	\$0.00	\$0.00	\$0.00
Subsidios: Sector Social y Privado o Entidades	\$0.00	\$0.00	\$0.00	\$0.00	\$0.00	\$0.00
Sujetos a Reglas de Operación	\$0.00	\$0.00	\$0.00	\$0.00	\$0.00	\$0.00
Otros Subsidios	\$0.00	\$0.00	\$0.00	\$0.00	\$0.00	\$0.00
Desempeño de las Funciones	\$0.00	\$0.00	\$0.00	\$0.00	\$0.00	\$0.00
Prestación de Servicios Públicos	\$23,260,900.00	\$99,623.81	\$23,360,523.81	\$19,477,486.83	\$19,376,753.74	\$3,883,036.98
Provisión de Bienes Públicos	\$0.00	\$0.00	\$0.00	\$0.00	\$0.00	\$0.00
Planeación, seguimiento y evaluación de políticas	\$0.00	\$0.00	\$0.00	\$0.00	\$0.00	\$0.00
Promoción y fomento	\$0.00	\$0.00	\$0.00	\$0.00	\$0.00	\$0.00
Regulación y supervisión	\$0.00	\$0.00	\$0.00	\$0.00	\$0.00	\$0.00
Funciones de las Fuerzas Armadas (Únicamente Específicas)	\$0.00	\$0.00	\$0.00	\$0.00	\$0.00	\$0.00
Proyectos de Inversión	\$40,000.00	\$2,786.02	\$42,786.02	\$27,638.01	\$27,638.01	\$15,148.01
Administrativos y de Apoyo	\$0.00	\$0.00	\$0.00	\$0.00	\$0.00	\$0.00
Apoyo al proceso presupuestario y para mejorar la	\$0.00	\$0.00	\$0.00	\$0.00	\$0.00	\$0.00
Apoyo a la función pública y al mejoramiento de la	\$0.00	\$0.00	\$0.00	\$0.00	\$0.00	\$0.00
Operaciones ajenas	\$0.00	\$0.00	\$0.00	\$0.00	\$0.00	\$0.00
Compromisos	\$0.00	\$0.00	\$0.00	\$0.00	\$0.00	\$0.00
Obligaciones de cumplimiento de resolución	\$0.00	\$0.00	\$0.00	\$0.00	\$0.00	\$0.00
Desastres Naturales	\$0.00	\$0.00	\$0.00	\$0.00	\$0.00	\$0.00
Obligaciones	\$0.00	\$0.00	\$0.00	\$0.00	\$0.00	\$0.00
Pensiones y jubilaciones	\$0.00	\$0.00	\$0.00	\$0.00	\$0.00	\$0.00
Aportaciones a la seguridad social	\$0.00	\$0.00	\$0.00	\$0.00	\$0.00	\$0.00
Aportaciones a fondos de estabilización	\$0.00	\$0.00	\$0.00	\$0.00	\$0.00	\$0.00
Aportaciones a fondos de inversión y reestructura	\$0.00	\$0.00	\$0.00	\$0.00	\$0.00	\$0.00
Programas de Gasto Federalizado (Gobierno	\$0.00	\$0.00	\$0.00	\$0.00	\$0.00	\$0.00
Gasto Federalizado	\$0.00	\$0.00	\$0.00	\$0.00	\$0.00	\$0.00
Participaciones a entidades federativas y	\$0.00	\$0.00	\$0.00	\$0.00	\$0.00	\$0.00
Costo financiero, deuda o apoyos a deudores y	\$0.00	\$0.00	\$0.00	\$0.00	\$0.00	\$0.00
Adeudos de ejercicios fiscales*anteriores	\$0.00	\$0.00	\$0.00	\$0.00	\$0.00	\$0.00
Total del Gasto	\$23,300,900.00	\$102,409.83	\$23,403,309.83	\$19,505,124.84	\$19,404,391.75	\$3,898,184.99

ELABORO

C. ISAMARA CUEVAS RAMIREZ
ENCARGADA DEL DEPARTAMENTO DE RECURSOS
FINANCIEROS

REVISO

C. PATRICIA GONZÁLEZ CORTÉS
ENCARGADA DE LA DIRECCIÓN DE ADMINISTRACIÓN

AUTORIZO

LIC. TULIO MORENO ALVARADO
SECRETARIO EJECUTIVO



15. Balanza de Comprobación



Comisión Estatal para la Atención y Protección de los Periodistas

Balanza de Comprobación
Del mes de noviembre de 2025

Código	Nombre cuenta	Saldo Inicial	Movimientos		Saldo Final
			Debe	Haber	
1	ACTIVO	3,056,838.77	3,462,648.42	3,932,831.18	2,586,656.01
1.1	ACTIVO CIRCULANTE	2,164,415.83	3,432,352.40	3,908,141.01	1,688,627.22
1.1.1	Efectivo y Equivalentes	1,422,301.75	1,547,892.58	2,267,489.89	702,704.44
1.1.1.2	Bancos/Tesorería	1,422,301.75	1,547,892.58	2,267,489.89	702,704.44
1.1.1.2.07	Banbajo	1,422,301.75	1,547,892.58	2,267,489.89	702,704.44
1.1.1.2.07.05	46339644 NOMINA CEAPP 2025	332,372.10	1,252,692.80	1,518,895.15	66,169.75
1.1.1.2.07.06	46339925 GASTO CEAPP2025	1,089,929.65	295,199.78	748,594.74	636,534.69
1.1.2	Derechos a Recibir Efectivo o Equivalentes	11,940.00	1,577,884.15	1,587,313.65	2,510.50
1.1.2.2	Cuentas por Cobrar a Corto Plazo	0.00	1,536,275.00	1,536,275.00	0.00
1.1.2.2.06	Transferencias y Asignaciones por Cobrar a Corto Plazo	0.00	1,536,275.00	1,536,275.00	0.00
1.1.2.3	Deudores Diversos por Cobrar a Corto Plazo	11,940.00	27,993.70	37,423.20	2,510.50
1.1.2.3.02	Gastos a Comprobar	11,940.00	27,986.10	37,416.10	2,510.00
1.1.2.3.03	Responsabilidad de Funcionarios y Empleados	0.00	0.50	0.00	0.50
1.1.2.3.09	Otros Deudores Diversos por Cobrar a Corto Plazo	0.00	7.10	7.10	0.00
1.1.2.4	Ingresos por Recuperar a Corto Plazo	0.00	6,615.45	6,615.45	0.00
1.1.2.4.05	Productos	0.00	6,615.45	6,615.45	0.00
1.1.2.5	Deudores por Anticipos de la Tesorería a Corto Plazo	0.00	7,000.00	7,000.00	0.00
1.1.2.5.01	Fondo Revolvente	0.00	7,000.00	7,000.00	0.00
1.1.5	Almacenes	730,174.08	306,575.67	53,337.47	983,412.28
1.1.5.1	Almacén de Materiales y Suministros de Consumo	730,174.08	306,575.67	53,337.47	983,412.28
1.1.5.1.01	Materiales de Administración, Emisión de Documentos y Artículos Oficiales	130,758.32	100,835.59	42,576.12	189,017.79
1.1.5.1.02	Alimentos y Utensilios	0.00	999.50	0.00	999.50
1.1.5.1.03	Materiales y Artículos de Construcción y de Reparación	797.73	1,913.16	45.03	2,665.86
1.1.5.1.04	Productos Químicos, Farmacéuticos y de Laboratorio	213.90	393.00	0.00	606.90
1.1.5.1.06	Vestuario, Blancos, Prendas de Protección y Artículos Deportivos	195.00	0.00	0.00	195.00
1.1.5.1.08	Herramientas, Refacciones y Accesorios menores para Consumo	10,049.26	6,820.14	835.02	16,034.38
1.1.5.1.09	Equipo de Cómputo, Electrónico y Tecnológico para donación	588,159.87	195,614.28	9,881.30	773,892.85
1.2	ACTIVO NO CIRCULANTE	892,422.94	30,296.02	24,690.17	898,028.79
1.2.4	Bienes Muebles	4,964,460.75	30,296.02	0.00	4,994,756.77
1.2.4.1	Mobiliario y Equipo de Administración	2,192,723.78	30,296.02	0.00	2,223,019.80
1.2.4.1.01	Muebles de Oficina y Estantería	521,054.41	0.00	0.00	521,054.41
1.2.4.1.01.01	Muebles de Oficina y Estantería	521,054.41	0.00	0.00	521,054.41
1.2.4.1.02	Muebles, Excepto de Oficina y Estantería	29,037.07	0.00	0.00	29,037.07
1.2.4.1.02.01	Otros muebles	29,037.07	0.00	0.00	29,037.07
1.2.4.1.03	Equipo de Cómputo y de Tecnologías de la Información	1,570,428.52	30,296.02	0.00	1,600,724.54
1.2.4.1.03.01	Bienes Informáticos	1,570,428.52	30,296.02	0.00	1,600,724.54
1.2.4.1.09	Otros Mobiliarios y Equipos de Administración	72,203.78	0.00	0.00	72,203.78
1.2.4.1.09.01	Otros Mobiliarios y Equipos de Administración	72,203.78	0.00	0.00	72,203.78
1.2.4.2	Mobiliario y Equipo Educativo y Recreativo	138,765.88	0.00	0.00	138,765.88
1.2.4.2.01	Equipos y Aparatos Audiovisuales	65,744.84	0.00	0.00	65,744.84
1.2.4.2.01.01	Equipos y Aparatos Audiovisuales	65,744.84	0.00	0.00	65,744.84
1.2.4.2.03	Cámaras Fotográficas y de Video	73,021.04	0.00	0.00	73,021.04
1.2.4.2.03.01	Equipo Fotográfico y de Video	73,021.04	0.00	0.00	73,021.04
1.2.4.4	Vehículos y Equipo de Transporte	2,176,439.00	0.00	0.00	2,176,439.00
1.2.4.4.01	Vehículos y Equipo Terrestre	2,176,439.00	0.00	0.00	2,176,439.00
1.2.4.4.01.03	Vehículos y Equipo Terrestre, destinados a Servicios Administrativos	2,176,439.00	0.00	0.00	2,176,439.00
1.2.4.6	Maquinaria, Otros Equipos y Herramientas	456,532.09	0.00	0.00	456,532.09

1.2.4.6.04	Sistemas de Aire Acondicionado, Calefacción y de Refrigeración Industrial y Comercial	54,633.10	0.00	0.00	54,633.10
1.2.4.6.04.01	Sistemas de Aire Acondicionado, Calefacción y de Refrigeración Industrial y Comercial	54,633.10	0.00	0.00	54,633.10
1.2.4.6.05	Equipo de Comunicación y Telecomunicación	381,294.99	0.00	0.00	381,294.99
1.2.4.6.05.01	Equipo de Comunicación y Telecomunicación	381,294.99	0.00	0.00	381,294.99
1.2.4.6.06	Equipos de Generación Eléctrica, Aparatos y Accesorios Eléctricos	6,214.00	0.00	0.00	6,214.00
1.2.4.6.06.01	Equipos de Generación Eléctrica, Aparatos y Accesorios Eléctricos	6,214.00	0.00	0.00	6,214.00
1.2.4.6.07	Herramientas y Máquinas-Herramienta	7,198.00	0.00	0.00	7,198.00
1.2.4.6.07.02	Herramientas y máquinas-herramienta	7,198.00	0.00	0.00	7,198.00
1.2.4.6.09	Otros Equipos	7,192.00	0.00	0.00	7,192.00
1.2.4.6.09.09	Otros Bienes Muebles	7,192.00	0.00	0.00	7,192.00
1.2.5	Activos Intangibles	89,006.80	0.00	0.00	89,006.80
1.2.5.1	Software	59,589.20	0.00	0.00	59,589.20
1.2.5.1.01	Software	59,589.20	0.00	0.00	59,589.20
1.2.5.1.01.01	Software	59,589.20	0.00	0.00	59,589.20
1.2.5.4	Licencias	29,417.60	0.00	0.00	29,417.60
1.2.5.4.01	Licencias Informáticas e Intelectuales	29,417.60	0.00	0.00	29,417.60
1.2.5.4.01.01	Licencias Informáticas e Intelectuales	29,417.60	0.00	0.00	29,417.60
1.2.6	Depreciación, Deterioro y Amortización Acumulada de Bienes	4,161,044.61	0.00	24,690.17	4,185,734.78
1.2.6.3	Depreciación Acumulada de Bienes Muebles	4,105,359.13	0.00	24,441.88	4,129,801.01
1.2.6.3.01	Depreciación Acumulada de Mobiliario y Equipo de Administración	2,031,019.67	0.00	5,435.59	2,036,455.26
1.2.6.3.02	Depreciación Acumulada de Mobiliario y Equipo Educativo y Recreativo	135,148.60	0.00	258.37	135,406.97
1.2.6.3.04	Depreciación acumulada de Vehículos y Equipo de Transporte	1,576,954.40	0.00	17,123.70	1,594,078.10
1.2.6.3.06	Depreciación Acumulada de Maquinaria, Otros Equipos y Herramientas	362,236.46	0.00	1,624.22	363,860.68
1.2.6.5	Amortización Acumulada de Activos Intangibles	55,685.48	0.00	248.29	55,933.77
1.2.6.5.01	Amortización Acumulada de Software	26,267.88	0.00	248.29	26,516.17
1.2.6.5.04	Amortización Acumulada de Licencias	29,417.60	0.00	0.00	29,417.60
2	PASIVO	268,476.40	2,566,286.75	2,640,802.43	342,992.08
2.1	PASIVO CIRCULANTE	268,476.40	2,566,286.75	2,640,802.43	342,992.08
2.1.1	Cuentas por Pagar a Corto Plazo	268,474.32	2,566,286.75	2,640,802.43	342,990.00
2.1.1.1	Servicios Personales por Pagar a Corto Plazo	52,332.77	1,585,182.30	1,582,361.23	49,511.70
2.1.1.1.01	Remuneraciones al Personal de Carácter Permanente por Pagar a Corto Plazo	0.00	335,488.40	335,488.40	0.00
2.1.1.1.02	Remuneraciones al Personal de Carácter Transitorio por Pagar a Corto Plazo	(728.63)	217,123.69	217,123.69	(728.63)
2.1.1.1.03	Remuneraciones Adicionales y Especiales por Pagar a Corto Plazo	0.00	90,379.97	90,379.97	0.00
2.1.1.1.04	Seguridad Social por Pagar a Corto Plazo	53,061.40	120,106.61	117,285.54	50,240.33
2.1.1.1.09	Otras Prestaciones Sociales y Económicas por Pagar a Corto Plazo	0.00	822,083.63	822,083.63	0.00
2.1.1.2	Proveedores por Pagar a Corto Plazo	39,548.38	430,227.41	441,224.31	50,545.28
2.1.1.2.01	Materiales y Suministros por Pagar a Corto Plazo	0.00	204,625.78	204,625.78	0.00
2.1.1.2.02	Servicios Generales por Pagar a Corto Plazo	39,548.38	195,305.61	206,302.51	50,545.28
2.1.1.2.03	Bienes Muebles, Inmuebles e Intangibles por Pagar a Corto Plazo	0.00	30,296.02	30,296.02	0.00
2.1.1.5	Transferencias Otorgadas por Pagar a Corto Plazo	223.25	318,368.78	318,368.78	223.25
2.1.1.5.04	Ayudas Sociales	223.25	318,368.78	318,368.78	223.25
2.1.1.7	Retenciones y Contribuciones por Pagar a Corto Plazo	176,369.92	212,193.26	278,533.11	242,709.77
2.1.1.7.01	Retenciones y Contribuciones Federales por Pagar a Corto Plazo	172,760.46	171,934.58	238,274.43	239,100.31
2.1.1.7.01.01	ISR Retención Sueldos y Salarios	135,031.43	135,031.43	190,662.63	190,662.63
2.1.1.7.01.02	ISR Asimilados a Salarios	33,182.61	33,182.61	43,999.24	43,999.24
2.1.1.7.01.03	ISR 10% sobre Honorarios	2,707.69	0.00	0.00	2,707.69
2.1.1.7.01.05	IVA 10% Honorarios	426.22	0.00	0.00	426.22
2.1.1.7.01.08	IMSS	3,390.54	3,390.54	3,229.82	3,229.82
2.1.1.7.01.08.01	IMSS	3,390.54	3,390.54	3,229.82	3,229.82



Comisión Estatal para la Atención y Protección de los Periodistas

Balanza de Comprobación

Del mes de noviembre de 2025

2.1.1.7.01.15	ISR Régimen Simplificado de Confianza (RESICO)	(1,978.03)	330.00	382.74	(1,925.29)
2.1.1.7.02	Retenciones y Contribuciones Estatales por Pagar a Corto Plazo	0.00	40,258.68	40,258.68	0.00
2.1.1.7.02.01	IPE	0.00	40,258.68	40,258.68	0.00
2.1.1.7.02.01.01	IPE Cuota	0.00	40,258.68	40,258.68	0.00
2.1.1.7.03	Otras Retenciones y Contribuciones por Pagar a Corto Plazo	3,609.46	0.00	0.00	3,609.46
2.1.1.7.03.09	Otras Retenciones y Contribuciones por Pagar a Corto Plazo	3,609.46	0.00	0.00	3,609.46
2.1.1.7.03.09.01	Faltas, Sanciones y Retardos	3,609.46	0.00	0.00	3,609.46
2.1.1.9	Otras Cuentas por Pagar a Corto Plazo	0.00	20,315.00	20,315.00	0.00
2.1.1.9.01	Otras Cuentas por Pagar a Corto Plazo	0.00	20,315.00	20,315.00	0.00
2.1.9	Otros Pasivos a Corto Plazo	2.08	0.00	0.00	2.08
2.1.9.1	Ingresos por Clasificar	2.08	0.00	0.00	2.08
2.1.9.1.01	Ingresos por Clasificar	2.08	0.00	0.00	2.08
3	HACIENDA PÚBLICA/ PATRIMONIO	1,424,678.97	7,239.84	0.42	1,417,439.55
3.2	HACIENDA PÚBLICA /PATRIMONIO GENERADO	1,424,678.97	7,239.84	0.42	1,417,439.55
3.2.2	Resultados de Ejercicios Anteriores	1,424,652.52	7,239.84	0.00	1,417,412.68
3.2.2.1	Resultados de Ejercicios Anteriores	1,424,652.52	7,239.84	0.00	1,417,412.68
3.2.2.1.01	Resultados de Ejercicios Anteriores	1,424,652.52	7,239.84	0.00	1,417,412.68
3.2.5	Rectificaciones de Resultados de Ejercicios Anteriores	26.45	0.00	0.42	26.87
3.2.5.2	Cambios por Errores Contables	26.45	0.00	0.42	26.87
3.2.5.2.01	Cambios por Errores Contables	26.45	0.00	0.42	26.87
4	INGRESOS Y OTROS BENEFICIOS	18,324,430.38	0.00	1,542,890.45	19,867,320.83
4.1	INGRESOS DE GESTIÓN	92,915.33	0.00	6,615.45	99,530.78
4.1.5	Productos	92,915.33	0.00	6,615.45	99,530.78
4.1.5.1	Productos	92,915.33	0.00	6,615.45	99,530.78
4.1.5.1.09	Otros Productos	92,915.33	0.00	6,615.45	99,530.78
4.1.5.1.09.05	Rendimientos Financieros Provenientes de Capitales o Valores a Favor	92,915.33	0.00	6,615.45	99,530.78
4.2	PARTICIPACIONES, APORTACIONES, CONVENIOS, INCENTIVOS DERIVADOS DE LA COLABORACIÓN	18,228,636.00	0.00	1,536,275.00	19,764,911.00
4.2.2	Transferencias, Asignaciones, Subsidios y Subvenciones, y Pensiones y Jubilaciones	18,228,636.00	0.00	1,536,275.00	19,764,911.00
4.2.2.1	Transferencias y Asignaciones	18,228,636.00	0.00	1,536,275.00	19,764,911.00
4.2.2.1.01	NO ETIQUETADO	18,228,636.00	0.00	1,536,275.00	19,764,911.00
4.2.2.1.01.02	Recurso Estatal	18,228,636.00	0.00	1,536,275.00	19,764,911.00
4.2.2.1.01.02.01	Transferencias Internas y Asignaciones del Sector Público (Autónomas, Descentralizadas, Paramunicipales)	18,228,636.00	0.00	1,536,275.00	19,764,911.00
4.2.2.1.01.02.01.01	Transferencias Internas y Asignaciones del Sector Público (Autónomas, Descentralizadas, Paramunicipales)	18,228,636.00	0.00	1,536,275.00	19,764,911.00
4.3	OTROS INGRESOS Y BENEFICIOS	2,879.05	0.00	0.00	2,879.05
4.3.9	Otros Ingresos y Beneficios Varios	2,879.05	0.00	0.00	2,879.05
4.3.9.9	Otros Ingresos y Beneficios Varios	2,879.05	0.00	0.00	2,879.05
4.3.9.9.01	Otros Ingresos y Beneficios Varios	2,879.05	0.00	0.00	2,879.05
4.3.9.9.01.01	Otros Ingresos y Beneficios Varios	2,879.05	0.00	0.00	2,879.05
5	GASTOS Y OTRAS PÉRDIDAS	16,960,746.98	2,191,310.86	110,961.39	19,041,096.45
5.1	GASTOS DE FUNCIONAMIENTO	15,138,887.62	2,041,224.73	110,961.39	17,069,150.96
5.1.1	Servicios Personales	12,663,295.64	1,582,361.23	0.00	14,245,656.87
5.1.1.1	Remuneraciones al Personal de Carácter Permanente	3,312,428.58	335,488.40	0.00	3,647,916.98
5.1.1.1.03	Sueldo base al personal permanente	3,312,428.58	335,488.40	0.00	3,647,916.98
5.1.1.1.03.01	Sueldos y salarios	3,312,428.58	335,488.40	0.00	3,647,916.98
5.1.1.2	Remuneraciones al Personal de Carácter Transitorio	2,051,842.19	217,123.69	0.00	2,268,965.88
5.1.1.2.01	Honorarios Asimilables a Salarios	2,051,842.19	217,123.69	0.00	2,268,965.88
5.1.1.2.01.01	Honorarios Asimilables a Salarios	2,051,842.19	217,123.69	0.00	2,268,965.88
5.1.1.3	Remuneraciones Adicionales y Especiales	363,188.95	90,379.97	0.00	453,568.92
5.1.1.3.02	Primas de Vacaciones, Dominical y Gratificaciones de Fin de Año	363,188.95	90,379.97	0.00	453,568.92

5.1.1.3.02.02	Gratificación Anual	215,126.68	82,008.21	0.00	297,134.89
5.1.1.3.02.03	Prima Vacacional	148,062.27	8,371.76	0.00	156,434.03
5.1.1.4	Seguridad Social	1,166,181.87	117,285.54	0.00	1,283,467.41
5.1.1.4.01	Aportaciones de Seguridad Social	1,166,181.87	117,285.54	0.00	1,283,467.41
5.1.1.4.01.01	Instituto Mexicano del Seguro Social (IMSS)	503,695.72	50,187.81	0.00	553,883.53
5.1.1.4.01.05	Instituto de Pensiones del Estado IPE	662,486.15	67,097.73	0.00	729,583.88
5.1.1.5	Otras Prestaciones Sociales y Económicas	5,769,654.05	822,083.63	0.00	6,591,737.68
5.1.1.5.04	Prestaciones Contractuales	5,736,366.10	558,750.59	0.00	6,295,116.69
5.1.1.5.04.30	Gratificación extraordinaria	5,736,366.10	558,750.59	0.00	6,295,116.69
5.1.1.5.09	Otras Prestaciones Sociales y Económicas	33,287.95	263,333.04	0.00	296,620.99
5.1.1.5.09.01	Otras Prestaciones Sociales y Económicas	33,287.95	263,333.04	0.00	296,620.99
5.1.2	Materiales y Suministros	395,263.29	250,881.95	110,961.39	535,183.85
5.1.2.1	Materiales de Administración, Emisión de Documentos y Artículos Oficiales	99,989.93	143,411.71	100,835.59	142,566.05
5.1.2.1.01	Materiales, Útiles y Equipos Menores de Oficina	67,716.67	92,685.47	62,836.03	97,566.11
5.1.2.1.01.01	Materiales, Útiles y Equipos Menores de Oficina	67,716.67	92,685.47	62,836.03	97,566.11
5.1.2.1.04	Materiales, Útiles y Equipos Menores de Tecnologías de la Información y Comunicaciones	6,541.64	29,649.73	19,600.00	16,591.37
5.1.2.1.04.01	Materiales, Útiles y Equipos Menores de Tecnologías de la Información y Comunicaciones	6,541.64	29,649.73	19,600.00	16,591.37
5.1.2.1.06	Material de Limpieza	25,731.62	21,076.51	18,399.56	28,408.57
5.1.2.1.06.01	Material de Limpieza	25,731.62	21,076.51	18,399.56	28,408.57
5.1.2.2	Alimentos y Utensilios	121,011.62	7,650.50	999.50	127,662.62
5.1.2.2.01	Productos Alimenticios para Personas	121,011.62	6,651.00	0.00	127,662.62
5.1.2.2.01.01	Productos Alimenticios para Personas Derivado de la Ejecución de Programas Institucionales	92,266.97	0.00	0.00	92,266.97
5.1.2.2.01.02	Productos Alimenticios para Personas Derivado de la Prestación de Servicios Públicos en Instalaciones Propias	22,050.00	5,899.00	0.00	27,949.00
5.1.2.2.01.04	Productos Alimenticios para el Personal Derivado de Actividades Extraordinarias	6,694.65	752.00	0.00	7,446.65
5.1.2.2.03	Utensilios para el Servicio de Alimentación	0.00	999.50	999.50	0.00
5.1.2.2.03.01	Utensilios para el Servicio de Alimentación	0.00	999.50	999.50	0.00
5.1.2.4	Materiales y Artículos de Construcción y de Reparación	2,322.23	1,958.18	1,913.16	2,367.25
5.1.2.4.06	Material Eléctrico y Electrónico	1,289.23	1,958.18	1,913.16	1,334.25
5.1.2.4.06.01	Material Eléctrico y Electrónico	1,289.23	1,958.18	1,913.16	1,334.25
5.1.2.4.08	Materiales Complementarios	298.00	0.00	0.00	298.00
5.1.2.4.08.03	Materiales complementarios	298.00	0.00	0.00	298.00
5.1.2.4.09	Otros Materiales y Artículos de Construcción y Reparación	735.00	0.00	0.00	735.00
5.1.2.4.09.09	Otros materiales y artículos	735.00	0.00	0.00	735.00
5.1.2.5	Productos Químicos, Farmacéuticos y de Laboratorio	1,946.73	393.00	393.00	1,946.73
5.1.2.5.01	Productos Químicos Básicos	1,087.83	0.00	0.00	1,087.83
5.1.2.5.01.01	Productos Químicos Básicos	1,087.83	0.00	0.00	1,087.83
5.1.2.5.03	Medicinas y Productos Farmacéuticos	237.90	183.00	183.00	237.90
5.1.2.5.03.01	Medicinas y Productos Farmacéuticos	237.90	183.00	183.00	237.90
5.1.2.5.04	Materiales, Accesorios y Suministros Médicos	231.00	210.00	210.00	231.00
5.1.2.5.04.01	Materiales, Accesorios y Suministros Médicos	231.00	210.00	210.00	231.00
5.1.2.5.06	Fibras Sintéticas, Hules, Plástico y Derivados	390.00	0.00	0.00	390.00
5.1.2.5.06.01	Fibras Sintéticas, Hules, Plástico y Derivados	390.00	0.00	0.00	390.00
5.1.2.6	Combustibles, Lubricantes y Aditivos	129,668.88	27,913.94	0.00	157,582.82
5.1.2.6.01	Combustibles, Lubricantes y Aditivos	129,668.88	27,913.94	0.00	157,582.82
5.1.2.6.01.03	Combustibles, Lubricantes y Aditivos para Servicios Administrativos	129,668.88	27,913.94	0.00	157,582.82
5.1.2.7	Vestuario, Blancos, Prendas de Protección y Artículos Deportivos	569.94	0.00	0.00	569.94
5.1.2.7.01	Vestuarios y Uniformes	276.00	0.00	0.00	276.00
5.1.2.7.01.01	Vestuarios y Uniformes	276.00	0.00	0.00	276.00
5.1.2.7.04	Productos Textiles	293.94	0.00	0.00	293.94



SIGMAVER

Comisión Estatal para la Atención y Protección de los Periodistas

Balanza de Comprobación

Del mes de noviembre de 2025

5.1.2.7.04.01	Productos Textiles	293.94	0.00	0.00	293.94
5.1.2.9	Herramientas, Refacciones y Accesorios Menores	39,753.96	69,554.62	6,820.14	102,488.44
5.1.2.9.01	Herramientas Menores	5,323.29	2,675.18	2,675.17	5,323.30
5.1.2.9.01.01	Herramientas Menores	5,323.29	2,675.18	2,675.17	5,323.30
5.1.2.9.02	Refacciones y Accesorios Menores de Edificios	1,455.00	1,276.00	0.00	2,731.00
5.1.2.9.02.01	Refacciones y Accesorios Menores de Edificios	1,455.00	1,276.00	0.00	2,731.00
5.1.2.9.03	Refacciones y Accesorios Menores de Mobiliario y Equipo de Administración, Educativa y Recreativa	538.77	0.00	0.00	538.77
5.1.2.9.03.01	Refacciones y Accesorios Menores de Mobiliario y Equipo de Administración, Educativa y Recreativa	538.77	0.00	0.00	538.77
5.1.2.9.04	Refacciones y Accesorios Menores de Equipo de Cómputo y Tecnologías de la Información	5,381.50	4,980.02	4,144.97	6,216.55
5.1.2.9.04.01	Refacciones y Accesorios Menores de Equipo de Cómputo y Tecnologías de la Información	5,381.50	4,980.02	4,144.97	6,216.55
5.1.2.9.06	Refacciones y Accesorios Menores de Equipo de Transporte	27,055.40	60,623.42	0.00	87,678.82
5.1.2.9.06.01	Refacciones y Accesorios Menores de Equipo de Transporte	27,055.40	60,623.42	0.00	87,678.82
5.1.3	Servicios Generales	2,080,328.69	207,981.55	0.00	2,288,310.24
5.1.3.1	Servicios Básicos	119,638.88	18,420.00	0.00	138,058.88
5.1.3.1.01	Energía Eléctrica	60,727.00	12,782.00	0.00	73,509.00
5.1.3.1.01.01	Energía Eléctrica	60,727.00	12,782.00	0.00	73,509.00
5.1.3.1.03	Agua	5,620.00	769.00	0.00	6,389.00
5.1.3.1.03.01	Agua	5,620.00	769.00	0.00	6,389.00
5.1.3.1.04	Telefonía Tradicional	32,558.00	3,470.00	0.00	36,028.00
5.1.3.1.04.01	Telefonía Tradicional	32,558.00	3,470.00	0.00	36,028.00
5.1.3.1.05	Telefonía Celular	1,350.00	200.00	0.00	1,550.00
5.1.3.1.05.01	Telefonía Celular	1,350.00	200.00	0.00	1,550.00
5.1.3.1.07	Servicios de Acceso de Internet, Redes y Procesamiento de Información	14,949.68	1,199.00	0.00	16,148.68
5.1.3.1.07.01	Servicios de Acceso de Internet, Redes y Procesamiento de Información	14,949.68	1,199.00	0.00	16,148.68
5.1.3.1.08	Servicios Postales y Telegráficos	4,434.20	0.00	0.00	4,434.20
5.1.3.1.08.03	Servicio de mensajería	4,434.20	0.00	0.00	4,434.20
5.1.3.2	Servicios de Arrendamiento	387,120.59	36,613.31	0.00	423,733.90
5.1.3.2.02	Arrendamiento de Edificios	304,755.70	29,875.57	0.00	334,631.27
5.1.3.2.02.01	Arrendamiento de Edificios	304,755.70	29,875.57	0.00	334,631.27
5.1.3.2.03	Arrendamiento de Mobiliario y Equipo de Administración, Educativa y Recreativa	57,308.89	6,737.74	0.00	64,046.63
5.1.3.2.03.02	Arrendamiento de equipo de fotocopiado	57,308.89	6,737.74	0.00	64,046.63
5.1.3.2.09	Otros Arrendamientos	25,056.00	0.00	0.00	25,056.00
5.1.3.2.09.01	Otros Arrendamientos	25,056.00	0.00	0.00	25,056.00
5.1.3.3	Servicios Profesionales, Científicos y Técnicos y Otros Servicios	624,504.24	38,280.00	0.00	662,784.24
5.1.3.3.01	Servicios Legales, de Contabilidad, Auditoría y Relacionados	294,700.00	0.00	0.00	294,700.00
5.1.3.3.01.01	Servicios Legales, de Contabilidad, Auditoría y Relacionados	294,700.00	0.00	0.00	294,700.00
5.1.3.3.04	Servicios de Capacitación	31,409.24	5,800.00	0.00	37,209.24
5.1.3.3.04.02	Servicios de capacitación externa	31,409.24	5,800.00	0.00	37,209.24
5.1.3.3.06	Servicios de Apoyo Administrativo, Traducción, Fotocopiado e Impresión	315.00	0.00	0.00	315.00
5.1.3.3.06.01	Servicios de Apoyo Administrativo, Traducción, Fotocopiado e Impresión	315.00	0.00	0.00	315.00
5.1.3.3.08	Servicios de Vigilancia	292,280.00	31,320.00	0.00	323,600.00
5.1.3.3.08.01	Servicios de Vigilancia	292,280.00	31,320.00	0.00	323,600.00
5.1.3.3.09	Servicios Profesionales, Científicos y Técnicos Integrales	5,800.00	1,160.00	0.00	6,960.00
5.1.3.3.09.01	Servicios Profesionales, Científicos y Técnicos Integrales	5,800.00	1,160.00	0.00	6,960.00
5.1.3.4	Servicios Financieros, Bancarios y Comerciales	83,083.33	373.79	0.00	83,457.12
5.1.3.4.01	Servicios Financieros y Bancarios	167.04	18.56	0.00	185.60
5.1.3.4.01.02	Intereses y comisiones	167.04	18.56	0.00	185.60
5.1.3.4.04	Seguros de Responsabilidad Patrimonial y Fianzas	15,928.63	0.00	0.00	15,928.63
5.1.3.4.04.01	Seguros de Responsabilidad Patrimonial y Fianzas	15,928.63	0.00	0.00	15,928.63



Comisión Estatal para la Atención y Protección de los Periodistas

Balanza de Comprobación

Del mes de noviembre de 2025

SIGMAVER

5.1.3.4.05	Seguro de Bienes Patrimoniales	65,296.53	0.00	0.00	65,296.53
5.1.3.4.05.01	Seguro de Bienes Patrimoniales	65,296.53	0.00	0.00	65,296.53
5.1.3.4.08	Comisiones por Ventas	1,691.13	355.23	0.00	2,046.36
5.1.3.4.08.01	Comisiones por Ventas	1,691.13	355.23	0.00	2,046.36
5.1.3.5	Servicios de Instalación, Reparación, Mantenimiento y Conservación	29,222.57	13,919.03	0.00	43,141.60
5.1.3.5.02	Instalación, Reparación y Mantenimiento de Mobiliario y Equipo de Administración, Educativa y Recreativa	2,668.00	3,822.72	0.00	6,490.72
5.1.3.5.02.01	Instalación, Reparación y Mantenimiento de Mobiliario y Equipo de Administración, Educativa y Recreativa	2,668.00	3,822.72	0.00	6,490.72
5.1.3.5.03	Instalación, Reparación y Mantenimiento de Equipo de Cómputo y Tecnología de la Información	7,330.04	0.00	0.00	7,330.04
5.1.3.5.03.01	Instalación, Reparación y Mantenimiento de Equipo de Cómputo y Tecnología de la Información	7,330.04	0.00	0.00	7,330.04
5.1.3.5.05	Reparación y Mantenimiento de Equipo de Transporte	19,224.53	10,096.31	0.00	29,320.84
5.1.3.5.05.03	Conservación y Mantenimiento de Vehículos Adscritos a Servicios Administrativos	19,224.53	10,096.31	0.00	29,320.84
5.1.3.6	Servicios de Comunicación Social y Publicidad	35,916.52	328.00	0.00	36,244.52
5.1.3.6.01	Difusión por Radio, Televisión y Otros Medios de Mensajes Sobre Programas y Actividades Gubernamentales	32,436.52	328.00	0.00	32,764.52
5.1.3.6.01.04	Impresiones	32,436.52	328.00	0.00	32,764.52
5.1.3.6.03	Servicios de creatividad, preproducción y producción de publicidad, evento internet	3,480.00	0.00	0.00	3,480.00
5.1.3.6.03.01	Servicios de creatividad, preproducción y producción de publicidad, evento internet	3,480.00	0.00	0.00	3,480.00
5.1.3.7	Servicios de Traslado y Viáticos	358,327.37	17,840.14	0.00	376,167.51
5.1.3.7.01	Pasajes Aéreos	4,589.00	0.00	0.00	4,589.00
5.1.3.7.01.01	Pasajes Nacionales a Servidores Públicos	4,589.00	0.00	0.00	4,589.00
5.1.3.7.02	Pasajes Terrestres	145,066.43	8,129.00	0.00	153,195.43
5.1.3.7.02.01	Pasajes Nacionales a Servidores Públicos	145,066.43	8,129.00	0.00	153,195.43
5.1.3.7.05	Viáticos en el País	203,489.52	8,221.14	0.00	211,710.66
5.1.3.7.05.01	Viáticos Nacionales a Servidores Públicos	203,489.52	8,221.14	0.00	211,710.66
5.1.3.7.09	Otros Servicios de Traslado y Hospedaje	5,182.42	1,490.00	0.00	6,672.42
5.1.3.7.09.01	Otros Servicios de Traslado y Hospedaje	5,182.42	1,490.00	0.00	6,672.42
5.1.3.8	Servicios Oficiales	35,504.61	31,662.00	0.00	67,166.61
5.1.3.8.01	Gastos de Ceremonial	31,215.61	0.00	0.00	31,215.61
5.1.3.8.01.01	Atención a visitantes	31,215.61	0.00	0.00	31,215.61
5.1.3.8.02	Gastos de Orden Social y Cultural	0.00	31,662.00	0.00	31,662.00
5.1.3.8.02.02	Actividades cívicas y festividades	0.00	31,662.00	0.00	31,662.00
5.1.3.8.03	Congresos y Convenciones	4,289.00	0.00	0.00	4,289.00
5.1.3.8.03.01	Congresos y Convenciones	4,289.00	0.00	0.00	4,289.00
5.1.3.9	Otros Servicios Generales	407,010.58	50,545.28	0.00	457,555.86
5.1.3.9.02	Impuestos y Derechos	10,434.00	0.00	0.00	10,434.00
5.1.3.9.02.01	Impuestos y Derechos	10,434.00	0.00	0.00	10,434.00
5.1.3.9.08	Impuestos sobre Nóminas y Otros que se Deriven de una Relación Laboral	396,576.58	50,545.28	0.00	447,121.86
5.1.3.9.08.01	Impuestos sobre Nóminas y Otros que se Deriven de una Relación Laboral	344,849.41	43,952.31	0.00	388,801.72
5.1.3.9.08.02	Fomento a la Educación	51,727.17	6,592.97	0.00	58,320.14
5.2	TRANSFERENCIAS, ASIGNACIONES, SUBSIDIOS Y OTRAS AYUDAS	1,563,214.86	125,395.96	0.00	1,688,610.82
5.2.4	Ayudas Sociales	1,563,214.86	125,395.96	0.00	1,688,610.82
5.2.4.1	Ayudas Sociales a Personas	1,563,214.86	125,395.96	0.00	1,688,610.82
5.2.4.1.01	Ayudas Sociales a Personas	1,563,214.86	125,395.96	0.00	1,688,610.82
5.2.4.1.01.09	Otras ayudas sociales	1,563,214.86	125,395.96	0.00	1,688,610.82
5.5	OTROS GASTOS Y PÉRDIDAS EXTRAORDINARIAS	258,644.50	24,690.17	0.00	283,334.67
5.5.1	Estimaciones, Depreciaciones, Deterioros, Obsolescencia y Amortizaciones	258,644.50	24,690.17	0.00	283,334.67
5.5.1.5	Depreciación de Bienes Muebles	256,161.60	24,441.88	0.00	280,603.48
5.5.1.5.01	Depreciación Acumulada de Mobiliario y Equipo de Administración	57,645.17	5,435.59	0.00	63,080.76
5.5.1.5.02	Depreciación Acumulada de Mobiliario y Equipo de Educativa y Recreativa	2,500.31	258.37	0.00	2,758.68
5.5.1.5.04	Depreciación Acumulada de Vehículos y Equipo de Transporte	171,237.00	17,123.70	0.00	188,360.70

5.5.1.5.06	Depreciación Acumulada de Maquinaria, Otros Equipos y Herramientas	24,779.12	1,624.22	0.00	26,403.34
5.5.1.7	Amortización de Activos Intangibles	2,482.90	248.29	0.00	2,731.19
5.5.1.7.01	Amortización Acumulada de Software	2,482.90	248.29	0.00	2,731.19
7.6.3	Bienes bajo contrato en comodato	2.00	0.00	0.00	2.00
7.6.3.1	Bienes bajo contrato en comodato	2.00	0.00	0.00	2.00
7.6.3.1.01	Bienes bajo contrato en comodato	2.00	0.00	0.00	2.00
7.6.3.1.01.01	Bienes Bajo Contrato en Comodato - Mobiliario y Equipo de Administración	2.00	0.00	0.00	2.00
7.6.4	Contrato de comodato por bienes	2.00	0.00	0.00	2.00
7.6.4.1	Contrato de comodato por bienes	2.00	0.00	0.00	2.00
7.6.4.1.01	Contrato de comodato por bienes	2.00	0.00	0.00	2.00
7.6.4.1.01.01	Bienes Bajo Contrato en Comodato - Mobiliario y Equipo de Administración	2.00	0.00	0.00	2.00
8	CUENTAS DE ORDEN PRESUPUESTARIAS	0.00	10,876,602.35	10,876,602.35	0.00
8.1	Ley de ingresos	0.00	3,092,396.35	3,092,396.35	0.00
8.1.1	Ley de ingresos estimada	23,300,900.00	0.00	0.00	23,300,900.00
8.1.1.4.2.2.3.01.02.02.01	Subsidios y Subvenciones [Recurso Estatal No Etiquetado] (Estimado)	23,300,900.00	0.00	0.00	23,300,900.00
8.1.2	Ley de ingresos por ejecutar	5,072,264.00	1,542,890.45	6,615.45	3,535,989.00
8.1.2.4.1.5.1.09.05	Rendimientos Financieros ProveniMunicipios de Capitales o Valores a Favor (Por ejecutar)	0.00	6,615.45	6,615.45	0.00
8.1.2.4.2.2.1.01.02.01.01	Transferencias Internas y Asignaciones del Sector Público (Autónomas, Descentralizadas, Paramunicipales) (Modificado)	5,072,264.00	1,536,275.00	0.00	3,535,989.00
8.1.3	Modificaciones a la ley de ingresos estimada	95,794.38	6,615.45	0.00	102,409.83
8.1.3.4.1.5.1.09.05	Rendimientos Financieros ProveniMunicipios de Capitales o Valores a Favor (Modificado)	92,915.33	6,615.45	0.00	99,530.78
8.1.3.4.2.2.1.01.02.01.01	Transferencias Internas y Asignaciones del Sector Público (Autónomas, Descentralizadas, Paramunicipales) (Modificado)	23,300,900.00	0.00	0.00	23,300,900.00
8.1.3.4.2.2.3.01.02.02.01	Subsidios y Subvenciones [Recurso Estatal No Etiquetado] (Modificado)	(23,300,900.00)	0.00	0.00	(23,300,900.00)
8.1.3.4.3.9.9.01.01	Otros Ingresos y Beneficios Varios (Modificado)	2,879.05	0.00	0.00	2,879.05
8.1.4	Ley de ingresos devengada	0.00	1,542,890.45	1,542,890.45	0.00
8.1.4.4.1.5.1.09.05	Rendimientos Financieros ProveniMunicipios de Capitales o Valores a Favor (Devengada)	0.00	6,615.45	6,615.45	0.00
8.1.4.4.2.2.1.01.02.01.01	Transferencias Internas y Asignaciones del Sector Público (Autónomas, Descentralizadas, Paramunicipales) (Devengada)	0.00	1,536,275.00	1,536,275.00	0.00
8.1.5	Ley de ingresos recaudada	18,324,430.38	0.00	1,542,890.45	19,867,320.83
8.1.5.4.1.5.1.09.05	Rendimientos Financieros ProveniMunicipios de Capitales o Valores a Favor (Recaudada)	92,915.33	0.00	6,615.45	99,530.78
8.1.5.4.2.2.1.01.02.01.01	Transferencias Internas y Asignaciones del Sector Público (Autónomas, Descentralizadas, Paramunicipales) (Recaudada)	18,228,636.00	0.00	1,536,275.00	19,764,911.00
8.1.5.4.3.9.9.01.01	Otros Ingresos y Beneficios Varios (Recaudado)	2,879.05	0.00	0.00	2,879.05
8.2	Presupuesto de egresos	0.00	7,784,206.00	7,784,206.00	0.00
8.2.1	Presupuesto de egresos aprobado	23,300,900.00	0.00	0.00	23,300,900.00
8.2.1.1.2.4.1.01.01	Muebles de Oficina y Estantería (Aprobado)	15,000.00	0.00	0.00	15,000.00
8.2.1.1.2.4.1.03.01	Bienes informáticos (Aprobado)	25,000.00	0.00	0.00	25,000.00
8.2.1.5.1.1.1.03.01	Sueldos y salarios (Aprobado)	4,106,712.00	0.00	0.00	4,106,712.00
8.2.1.5.1.1.2.01.01	Honorarios Asimilables a Salarios (Aprobado)	3,017,026.00	0.00	0.00	3,017,026.00
8.2.1.5.1.1.3.02.02	Gratificación anual (Aprobado)	1,514,698.00	0.00	0.00	1,514,698.00
8.2.1.5.1.1.3.02.03	Prima vacacional (Aprobado)	302,940.00	0.00	0.00	302,940.00
8.2.1.5.1.1.4.01.01	Instituto Mexicano del Seguro Social (IMSS) (Aprobado)	643,628.00	0.00	0.00	643,628.00
8.2.1.5.1.1.4.01.05	Instituto de Pensiones del Estado IPE(Aprobado)	821,352.00	0.00	0.00	821,352.00
8.2.1.5.1.1.5.04.30	Gratificación extraordinaria (Aprobado)	6,799,116.00	0.00	0.00	6,799,116.00
8.2.1.5.1.1.5.09.01	Otras prestaciones sociales y económicas (Aprobado)	76,373.00	0.00	0.00	76,373.00
8.2.1.5.1.2.1.01.01	Materiales, Útiles y Equipos Menores de Oficina (Aprobado)	50,000.00	0.00	0.00	50,000.00
8.2.1.5.1.2.1.04.01	Materiales, Útiles y Equipos Menores de Tecnologías de la Información y Comunicaciones (Aprobado)	11,000.00	0.00	0.00	11,000.00
8.2.1.5.1.2.1.06.01	Material de limpieza (Aprobado)	20,000.00	0.00	0.00	20,000.00
8.2.1.5.1.2.2.01.02	Productos Alimenticios para Personas Derivado de la Prestación de Servicios Públicos en Instalaciones Propias (Aprobado)	20,000.00	0.00	0.00	20,000.00
8.2.1.5.1.2.2.01.04	Productos alimenticios para el personal derivado de actividades extraordinarias (Aprobado)	12,500.00	0.00	0.00	12,500.00
8.2.1.5.1.2.4.06.01	Material eléctrico y electrónico (Aprobado)	2,000.00	0.00	0.00	2,000.00
8.2.1.5.1.2.5.01.01	Productos Químicos Básicos (Aprobado)	2,000.00	0.00	0.00	2,000.00



Comisión Estatal para la Atención y Protección de los Periodistas

Balanza de Comprobación

Del mes de noviembre de 2025

8.2.1.5.1.2.6.01.03	Combustibles, lubricantes y aditivos para servicios administrativos (Aprobado)	287,500.00	0.00	0.00	287,500.00
8.2.1.5.1.2.9.01.01	Herramientas Menores (Aprobado)	8,400.00	0.00	0.00	8,400.00
8.2.1.5.1.2.9.03.01	Refacciones y accesorios menores de mobiliario y equipo de administración, educacional y recreativo (Aprobado)	2,000.00	0.00	0.00	2,000.00
8.2.1.5.1.2.9.04.01	Refacciones y Accesorios Menores de Equipo de Cómputo y Tecnologías de la Información (Aprobado)	16,020.00	0.00	0.00	16,020.00
8.2.1.5.1.2.9.06.01	Refacciones y Accesorios Menores de Equipo de Transporte (Aprobado)	35,000.00	0.00	0.00	35,000.00
8.2.1.5.1.3.1.01.01	Energía Eléctrica (Aprobado)	80,000.00	0.00	0.00	80,000.00
8.2.1.5.1.3.1.03.01	Agua (Aprobado)	12,300.00	0.00	0.00	12,300.00
8.2.1.5.1.3.1.04.01	Telefonía Tradicional (Aprobado)	50,000.00	0.00	0.00	50,000.00
8.2.1.5.1.3.1.07.01	Servicios de Acceso de Internet, Redes y Procesamiento de Información (Aprobado)	20,600.00	0.00	0.00	20,600.00
8.2.1.5.1.3.1.08.03	Servicio de mensajería (Aprobado)	1,645.00	0.00	0.00	1,645.00
8.2.1.5.1.3.2.02.01	Arrendamiento de Edificios (Aprobado)	358,512.00	0.00	0.00	358,512.00
8.2.1.5.1.3.2.03.02	Arrendamiento de equipo de fotocopiado (Aprobado)	77,000.00	0.00	0.00	77,000.00
8.2.1.5.1.3.2.07.01	Arrendamiento de Activos Intangibles (Aprobado)	13,500.00	0.00	0.00	13,500.00
8.2.1.5.1.3.3.01.01	Servicios Legales, de Contabilidad, Auditoría y Relacionados (Aprobado)	370,000.00	0.00	0.00	370,000.00
8.2.1.5.1.3.3.04.01	Servicios de capacitación interna (Aprobado)	20,000.00	0.00	0.00	20,000.00
8.2.1.5.1.3.3.08.01	Servicios de vigilancia (Aprobado)	417,560.00	0.00	0.00	417,560.00
8.2.1.5.1.3.3.09.01	Servicios Profesionales, Científicos y Técnicos Integrales (Aprobado)	135,000.00	0.00	0.00	135,000.00
8.2.1.5.1.3.4.04.01	Seguros de Responsabilidad Patrimonial y Fianzas (Aprobado)	30,000.00	0.00	0.00	30,000.00
8.2.1.5.1.3.4.05.01	Seguro de bienes patrimoniales (Aprobado)	67,000.00	0.00	0.00	67,000.00
8.2.1.5.1.3.4.08.01	Comisiones por Ventas (Aprobado)	5,175.00	0.00	0.00	5,175.00
8.2.1.5.1.3.5.02.01	Instalación, Reparación y Mantenimiento de Mobiliario y Equipo de Administración, Educacional y Recreativo (Aprobado)	9,500.00	0.00	0.00	9,500.00
8.2.1.5.1.3.5.03.01	Instalación, Reparación y Mantenimiento de Equipo de Cómputo y Tecnología de la Información (Aprobado)	45,000.00	0.00	0.00	45,000.00
8.2.1.5.1.3.5.05.03	Conservación y mantenimiento de vehículos adscritos a servicios administrativos (Aprobado)	109,800.00	0.00	0.00	109,800.00
8.2.1.5.1.3.6.01.04	Impresiones (Aprobado)	15,000.00	0.00	0.00	15,000.00
8.2.1.5.1.3.7.01.01	Pasajes nacionales a servidores públicos (Aprobado)	10,000.00	0.00	0.00	10,000.00
8.2.1.5.1.3.7.02.01	Pasajes nacionales a servidores públicos (Aprobado)	165,000.00	0.00	0.00	165,000.00
8.2.1.5.1.3.7.05.01	Viáticos nacionales a servidores públicos (Aprobado)	420,000.00	0.00	0.00	420,000.00
8.2.1.5.1.3.7.09.01	Otros Servicios de Traslado y Hospedaje (Aprobado)	18,340.00	0.00	0.00	18,340.00
8.2.1.5.1.3.8.02.02	Actividades cívicas y festividades (Aprobado)	25,000.00	0.00	0.00	25,000.00
8.2.1.5.1.3.8.03.01	Congresos y convenciones (Aprobado)	475,000.00	0.00	0.00	475,000.00
8.2.1.5.1.3.9.02.01	Impuestos y Derechos (Aprobado)	16,000.00	0.00	0.00	16,000.00
8.2.1.5.1.3.9.08.01	Impuestos sobre Nóminas y Otros que se Deriven de una Relación Laboral (Aprobado)	474,516.00	0.00	0.00	474,516.00
8.2.1.5.1.3.9.08.02	Fomento a la Educación (Aprobado)	71,187.00	0.00	0.00	71,187.00
8.2.1.5.2.4.1.01.09	Otras ayudas sociales (Aprobado)	2,000,000.00	0.00	0.00	2,000,000.00
8.2.2	Presupuesto de egresos por ejercer	1,607,513.54	6,615.45	754,642.13	859,486.86
8.2.2.1.2.4.1.03.01	Bienes informáticos (Por ejercer)	40,510.00	5,286.02	30,296.02	15,500.00
8.2.2.5.1.1.1.03.01	Sueldos y salarios (Por ejercer)	0.00	(90,899.15)	(90,899.15)	0.00
8.2.2.5.1.1.2.01.01	Honorarios Asimilables a Salarios (Por ejercer)	0.00	(47,287.47)	(47,287.47)	0.00
8.2.2.5.1.1.3.02.03	Prima vacacional (Por ejercer)	0.00	(2,512.54)	(2,512.54)	0.00
8.2.2.5.1.1.4.01.05	Instituto de Pensiones del Estado IPE (Por ejercer)	0.00	(20,950.34)	(20,950.34)	0.00
8.2.2.5.1.1.5.04.30	Gratificación extraordinaria (Por ejercer)	0.00	(61,111.03)	(61,111.03)	0.00
8.2.2.5.1.1.5.09.01	Otras prestaciones sociales y económicas (Por ejercer)	0.00	222,760.53	222,760.53	0.00
8.2.2.5.1.2.1.01.01	Materiales, Útiles y Equipos Menores de Oficina (Por ejercer)	70,927.00	2,227.40	62,836.03	10,318.37
8.2.2.5.1.2.1.04.01	Materiales, Útiles y Equipos Menores de Tecnologías de la Información y Comunicaciones (Por ejercer)	2,465.64	17,134.36	19,600.00	0.00
8.2.2.5.1.2.1.05.01	Material Impreso e Información Digital (Por ejercer)	315.00	(315.00)	0.00	0.00
8.2.2.5.1.2.1.06.01	Material de limpieza (Por ejercer)	5,816.85	12,582.71	18,399.56	0.00
8.2.2.5.1.2.2.01.01	Productos Alimenticios para Personas Derivado de la Ejecución de Programas Institucionales (Por ejercer)	0.03	(0.03)	0.00	0.00
8.2.2.5.1.2.2.01.02	Productos Alimenticios para Personas Derivado de la Prestación de Servicios Públicos en Instalaciones Propias (Por ejercer)	1,239.10	4,659.90	5,899.00	0.00
8.2.2.5.1.2.2.01.04	Productos alimenticios para el personal derivado de actividades extraordinarias (Por ejercer)	70,551.08	(69,799.08)	752.00	0.00



Comisión Estatal para la Atención y Protección de los Periodistas

Balanza de Comprobación

Del mes de noviembre de 2025

SIGMAVER

8.2.2.5.1.2.2.03.01	Utensilios para el servicio de alimentación (Por ejercer)	0.00	999.50	999.50	0.00
8.2.2.5.1.2.4.06.01	Material eléctrico y electrónico (Por ejercer)	599.04	1,314.11	1,913.15	0.00
8.2.2.5.1.2.5.03.01	Medicinas y productos farmacéuticos (Por ejercer)	0.00	183.00	183.00	0.00
8.2.2.5.1.2.5.04.01	Materiales, accesorios y suministros médicos (Por ejercer)	108.00	102.00	210.00	0.00
8.2.2.5.1.2.6.01.03	Combustibles, lubricantes y aditivos para servicios administrativos (Por ejercer)	128,515.61	(19,262.34)	25,063.94	84,189.33
8.2.2.5.1.2.7.04.01	Productos Textiles (Por ejercer)	6.06	(6.06)	0.00	0.00
8.2.2.5.1.2.9.01.01	Herramientas Menores (Por ejercer)	509.29	2,165.89	2,675.18	0.00
8.2.2.5.1.2.9.02.01	Refacciones y accesorios menores de edificios (Por ejercer)	0.00	1,276.00	1,276.00	0.00
8.2.2.5.1.2.9.03.01	Refacciones y accesorios menores de mobiliario y equipo de administración, educacional y recreativo (Por ejercer)	1,655.00	(1,655.00)	0.00	0.00
8.2.2.5.1.2.9.04.01	Refacciones y Accesorios Menores de Equipo de Cómputo y Tecnologías de la Información (Por ejercer)	5,039.37	3,084.66	4,145.00	3,979.03
8.2.2.5.1.2.9.06.01	Refacciones y Accesorios Menores de Equipo de Transporte (Por ejercer)	6,468.60	54,154.82	60,623.42	0.00
8.2.2.5.1.3.1.01.01	Energía Eléctrica (Por ejercer)	19,273.00	0.00	12,782.00	6,491.00
8.2.2.5.1.3.1.03.01	Agua (Por ejercer)	6,680.00	0.00	769.00	5,911.00
8.2.2.5.1.3.1.04.01	Telefonía Tradicional (Por ejercer)	17,442.00	0.00	3,470.00	13,972.00
8.2.2.5.1.3.1.05.01	Telefonía Celular (Por ejercer)	0.00	200.00	200.00	0.00
8.2.2.5.1.3.1.07.01	Servicios de Acceso de Internet, Redes y Procesamiento de Información (Por ejercer)	5,347.32	(160.32)	1,199.00	3,988.00
8.2.2.5.1.3.1.08.03	Servicio de mensajería (Por ejercer)	200.00	(200.00)	0.00	0.00
8.2.2.5.1.3.2.02.01	Arrendamiento de Edificios (Por ejercer)	59,756.30	0.00	29,875.57	29,880.73
8.2.2.5.1.3.2.03.02	Arrendamiento de equipo de fotocopiado (Por ejercer)	19,491.11	0.00	6,737.74	12,753.37
8.2.2.5.1.3.2.07.01	Arrendamiento de Activos Intangibles (Por ejercer)	27,571.37	2,016.40	0.00	29,587.77
8.2.2.5.1.3.3.01.01	Servicios Legales, de Contabilidad, Auditoría y Relacionados (Por ejercer)	17,300.00	(17,300.00)	0.00	0.00
8.2.2.5.1.3.3.04.01	Servicios de capacitación interna (Por ejercer)	10,000.00	(10,000.00)	0.00	0.00
8.2.2.5.1.3.3.04.02	Servicios de capacitación externa (Por ejercer)	0.00	5,800.00	5,800.00	0.00
8.2.2.5.1.3.3.08.01	Servicios de vigilancia (Por ejercer)	125,280.00	(22,000.00)	31,320.00	71,960.00
8.2.2.5.1.3.3.09.01	Servicios Profesionales, Científicos y Técnicos Integrales (Por ejercer)	46,810.00	(10,110.00)	1,160.00	35,540.00
8.2.2.5.1.3.4.01.02	Intereses y comisiones (Por ejercer)	0.00	18.56	18.56	0.00
8.2.2.5.1.3.4.05.01	Seguro de bienes patrimoniales (Por ejercer)	1,554.99	(1,554.99)	0.00	0.00
8.2.2.5.1.3.4.08.01	Comisiones por Ventas (Por ejercer)	3,483.87	(3,128.64)	355.23	0.00
8.2.2.5.1.3.5.02.01	Instalación, Reparación y Mantenimiento de Mobiliario y Equipo de Administración, Educacional y Recreativo (Por ejercer)	5,275.52	(1,452.80)	3,822.72	0.00
8.2.2.5.1.3.5.03.01	Instalación, Reparación y Mantenimiento de Equipo de Cómputo y Tecnologías de la Información (Por ejercer)	30,610.68	(13,674.95)	0.00	16,935.73
8.2.2.5.1.3.5.05.03	Conservación y mantenimiento de vehículos adscritos a servicios administrativos (Por ejercer)	90,575.47	0.00	10,096.31	80,479.16
8.2.2.5.1.3.6.01.04	Impresiones (Por ejercer)	1,204.00	(876.00)	328.00	0.00
8.2.2.5.1.3.7.02.01	Pasajes nacionales a servidores públicos (Por ejercer)	95,992.58	(70,634.00)	4,739.00	20,619.58
8.2.2.5.1.3.7.05.01	Viáticos nacionales a servidores públicos (Por ejercer)	189,853.23	(126,272.73)	5,031.14	58,549.36
8.2.2.5.1.3.7.09.01	Otros Servicios de Traslado y Hospedaje (Por ejercer)	10,218.58	(4,758.58)	1,490.00	3,970.00
8.2.2.5.1.3.8.02.02	Actividades cívicas y festividades (Por ejercer)	164,554.38	44,549.45	31,662.00	177,441.83
8.2.2.5.1.3.8.03.01	Congresos y convenciones (Por ejercer)	5,148.10	(5,148.10)	0.00	0.00
8.2.2.5.1.3.9.02.01	Impuestos y Derechos (Por ejercer)	5,566.00	(5,566.00)	0.00	0.00
8.2.2.5.1.3.9.08.01	Impuestos sobre Nóminas y Otros que se Deriven de una Relación Laboral (Por ejercer)	129,666.59	0.00	43,952.31	85,714.28
8.2.2.5.1.3.9.08.02	Fomento a la Educación (Por ejercer)	19,459.83	0.00	6,592.97	12,866.86
8.2.2.5.2.4.1.01.09	Otras ayudas sociales (Por ejercer)	164,472.95	232,735.29	318,368.78	78,839.46
8.2.3	Modificaciones al presupuesto de egresos aprobado	95,794.38	0.00	6,615.45	102,409.83
8.2.3.1.2.4.1.01.01	Muebles de Oficina y Estantería (Modificado)	(15,000.00)	0.00	0.00	(15,000.00)
8.2.3.1.2.4.1.03.01	Bienes informáticos (Modificado)	28,000.00	0.00	5,286.02	33,286.02
8.2.3.5.1.1.1.03.01	Sueldos y salarios (Modificado)	(18,929.17)	0.00	(90,899.15)	(109,828.32)
8.2.3.5.1.1.2.01.01	Honorarios Asimilables a Salarios (Modificado)	(107,721.39)	0.00	(47,287.47)	(155,008.86)
8.2.3.5.1.1.3.02.03	Prima vacacional (Modificado)	0.00	0.00	(2,512.54)	(2,512.54)
8.2.3.5.1.1.4.01.01	Instituto Mexicano del Seguro Social (IMSS) (Modificado)	(1,059.30)	0.00	0.00	(1,059.30)
8.2.3.5.1.1.4.01.05	Instituto de Pensiones del Estado IPE (Modificado)	(982.03)	0.00	(20,950.34)	(21,932.37)

8.2.3.5.1.1.5.04.30	Gratificación extraordinaria (Modificado)	128,691.89	0.00	(61,111.03)	67,580.86
8.2.3.5.1.1.5.09.01	Otras prestaciones sociales y económicas (Modificado)	0.00	0.00	222,760.53	222,760.53
8.2.3.5.1.2.1.01.01	Materiales, Útiles y Equipos Menores de Oficina (Modificado)	153,204.91	0.00	2,227.40	155,432.31
8.2.3.5.1.2.1.04.01	Materiales, Útiles y Equipos Menores de Tecnologías de la Información y Comunicaciones (Modificado)	(150.00)	0.00	17,134.36	16,984.36
8.2.3.5.1.2.1.05.01	Material Impreso e Información Digital (Modificado)	315.00	0.00	(315.00)	0.00
8.2.3.5.1.2.1.06.01	Material de limpieza (Modificado)	15,836.00	0.00	12,582.71	28,418.71
8.2.3.5.1.2.2.01.01	Productos Alimenticios para Personas Derivado de la Ejecución de Programas Institucionales (Modificado)	92,267.00	0.00	(0.03)	92,266.97
8.2.3.5.1.2.2.01.02	Productos Alimenticios para Personas Derivado de la Prestación de Servicios Públicos en Instalaciones Propias (Modificado)	3,289.10	0.00	4,659.90	7,949.00
8.2.3.5.1.2.2.01.04	Productos alimenticios para el personal derivado de actividades extraordinarias (Modificado)	64,745.73	0.00	(69,799.08)	(5,053.35)
8.2.3.5.1.2.2.03.01	Utensilios para el servicio de alimentación (Modificado)	0.00	0.00	999.50	999.50
8.2.3.5.1.2.4.06.01	Material eléctrico y electrónico (Modificado)	28.00	0.00	1,314.11	1,342.11
8.2.3.5.1.2.4.08.03	Materiales complementarios (Modificado)	298.00	0.00	0.00	298.00
8.2.3.5.1.2.4.09.09	Otros materiales y artículos (Modificado)	735.00	0.00	0.00	735.00
8.2.3.5.1.2.5.01.01	Productos Químicos Básicos (Modificado)	(912.17)	0.00	0.00	(912.17)
8.2.3.5.1.2.5.03.01	Medicinas y productos farmacéuticos (Modificado)	237.90	0.00	183.00	420.90
8.2.3.5.1.2.5.04.01	Materiales, accesorios y suministros médicos (Modificado)	483.00	0.00	102.00	585.00
8.2.3.5.1.2.5.06.01	Fibras sintéticas, hules, plástico y derivados (Modificado)	390.00	0.00	0.00	390.00
8.2.3.5.1.2.6.01.03	Combustibles, lubricantes y aditivos para servicios administrativos (Modificado)	(26,465.51)	0.00	(19,262.34)	(45,727.85)
8.2.3.5.1.2.7.01.01	Vestuarios y Uniformes (Modificado)	471.00	0.00	0.00	471.00
8.2.3.5.1.2.7.04.01	Productos Textiles (Modificado)	300.00	0.00	(6.06)	293.94
8.2.3.5.1.2.9.01.01	Herramientas Menores (Modificado)	(1,539.70)	0.00	2,165.89	626.19
8.2.3.5.1.2.9.02.01	Refacciones y accesorios menores de edificios (Modificado)	1,455.00	0.00	1,276.00	2,731.00
8.2.3.5.1.2.9.03.01	Refacciones y accesorios menores de mobiliario y equipo de administración, educacional y recreativo (Modificado)	785.00	0.00	(1,655.00)	(870.00)
8.2.3.5.1.2.9.04.01	Refacciones y Accesorios Menores de Equipo de Cómputo y Tecnologías de la Información (Modificado)	(2,576.49)	0.00	3,084.66	508.17
8.2.3.5.1.2.9.06.01	Refacciones y Accesorios Menores de Equipo de Transporte (Modificado)	(1,476.00)	0.00	54,154.82	52,678.82
8.2.3.5.1.3.1.05.01	Telefonía Celular (Modificado)	1,350.00	0.00	200.00	1,550.00
8.2.3.5.1.3.1.07.01	Servicios de Acceso de Internet, Redes y Procesamiento de Información (Modificado)	(303.00)	0.00	(160.32)	(463.32)
8.2.3.5.1.3.1.08.03	Servicio de mensajería (Modificado)	2,989.20	0.00	(200.00)	2,789.20
8.2.3.5.1.3.2.02.01	Arrendamiento de Edificios (Modificado)	6,000.00	0.00	0.00	6,000.00
8.2.3.5.1.3.2.03.02	Arrendamiento de equipo de fotocopiado (Modificado)	(200.00)	0.00	0.00	(200.00)
8.2.3.5.1.3.2.07.01	Arrendamiento de Activos Intangibles (Modificado)	14,071.37	0.00	2,016.40	16,087.77
8.2.3.5.1.3.2.09.01	Otros arrendamientos (Modificado)	25,056.00	0.00	0.00	25,056.00
8.2.3.5.1.3.3.01.01	Servicios Legales, de Contabilidad, Auditoría y Relacionados (Modificado)	(58,000.00)	0.00	(17,300.00)	(75,300.00)
8.2.3.5.1.3.3.04.01	Servicios de capacitación interna (Modificado)	(10,000.00)	0.00	(10,000.00)	(20,000.00)
8.2.3.5.1.3.3.04.02	Servicios de capacitación externa (Modificado)	31,409.24	0.00	5,800.00	37,209.24
8.2.3.5.1.3.3.06.01	Servicios de apoyo administrativo, traducción, fotocopiado e impresión (Modificado)	315.00	0.00	0.00	315.00
8.2.3.5.1.3.3.08.01	Servicios de vigilancia (Modificado)	0.00	0.00	(22,000.00)	(22,000.00)
8.2.3.5.1.3.3.09.01	Servicios Profesionales, Científicos y Técnicos Integrales (Modificado)	(82,390.00)	0.00	(10,110.00)	(92,500.00)
8.2.3.5.1.3.4.01.02	Intereses y comisiones (Modificado)	167.04	0.00	18.56	185.60
8.2.3.5.1.3.4.04.01	Seguros de Responsabilidad Patrimonial y Fianzas (Modificado)	(14,071.37)	0.00	0.00	(14,071.37)
8.2.3.5.1.3.4.05.01	Seguro de bienes patrimoniales (Modificado)	(148.48)	0.00	(1,554.99)	(1,703.47)
8.2.3.5.1.3.4.08.01	Comisiones por Ventas (Modificado)	0.00	0.00	(3,128.64)	(3,128.64)
8.2.3.5.1.3.5.02.01	Instalación, Reparación y Mantenimiento de Mobiliario y Equipo de Administración, Educacional y Recreativo (Modificado)	(1,556.48)	0.00	(1,452.80)	(3,009.28)
8.2.3.5.1.3.5.03.01	Instalación, Reparación y Mantenimiento de Equipo de Cómputo y Tecnología de la Información (Modificado)	(7,059.28)	0.00	(13,674.95)	(20,734.23)
8.2.3.5.1.3.6.01.04	Impresiones (Modificado)	18,640.52	0.00	(876.00)	17,764.52
8.2.3.5.1.3.6.03.01	Servicios de creatividad, reproducción y producción de publicidad, excepto internet (Modificado)	3,480.00	0.00	0.00	3,480.00
8.2.3.5.1.3.7.01.01	Pasajes nacionales a servidores públicos (Modificado)	(5,411.00)	0.00	0.00	(5,411.00)
8.2.3.5.1.3.7.02.01	Pasajes nacionales a servidores públicos (Modificado)	80,449.01	0.00	(70,634.00)	9,815.01
8.2.3.5.1.3.7.05.01	Viáticos nacionales a servidores públicos (Modificado)	(21,957.25)	0.00	(126,272.73)	(148,229.98)

8.2.3.5.1.3.7.09.01	Otros Servicios de Traslado y Hospedaje (Modificado)	(2,939.00)	0.00	(4,758.58)	(7,697.58)
8.2.3.5.1.3.8.01.01	Atención a visitantes (Modificado)	31,215.61	0.00	0.00	31,215.61
8.2.3.5.1.3.8.02.02	Actividades cívicas y festividades (Modificado)	139,554.38	0.00	44,549.45	184,103.83
8.2.3.5.1.3.8.03.01	Congresos y convenciones (Modificado)	(465,562.90)	0.00	(5,148.10)	(470,711.00)
8.2.3.5.1.3.9.02.01	Impuestos y Derechos (Modificado)	0.00	0.00	(5,566.00)	(5,566.00)
8.2.3.5.2.4.1.01.09	Otras ayudas sociales (Modificado)	95,975.00	0.00	232,735.29	328,710.29
8.2.4	Presupuesto de egresos comprometido	4,630,489.36	754,642.13	2,346,433.36	3,038,698.13
8.2.4.1.2.4.1.03.01	Bienes informáticos (Comprometido)	0.00	30,296.02	30,296.02	0.00
8.2.4.5.1.1.1.03.01	Sueldos y salarios (Comprometido)	775,354.25	(90,899.15)	335,488.40	348,966.70
8.2.4.5.1.1.2.01.01	Honorarios Asimilables a Salarios (Comprometido)	857,462.42	(47,287.47)	217,123.69	593,051.26
8.2.4.5.1.1.3.02.02	Gratificación anual (Comprometido)	1,299,571.32	0.00	82,008.21	1,217,563.11
8.2.4.5.1.1.3.02.03	Prima vacacional (Comprometido)	154,877.73	(2,512.54)	8,371.76	143,993.43
8.2.4.5.1.1.4.01.01	Instituto Mexicano del Seguro Social (IMSS) (Comprometido)	138,872.98	0.00	50,187.81	88,685.17
8.2.4.5.1.1.4.01.05	Instituto de Pensiones del Estado IPE(Comprometido)	157,883.82	(20,950.34)	67,097.73	69,835.75
8.2.4.5.1.1.5.04.30	Gratificación extraordinaria (Comprometido)	1,191,441.79	(61,111.03)	558,750.59	571,580.17
8.2.4.5.1.1.5.09.01	Otras prestaciones sociales y económicas (Comprometido)	43,085.05	222,760.53	263,333.04	2,512.54
8.2.4.5.1.2.1.01.01	Materiales, Útiles y Equipos Menores de Oficina (Comprometido)	0.00	62,836.03	62,836.03	0.00
8.2.4.5.1.2.1.04.01	Materiales, Útiles y Equipos Menores de Tecnologías de la Información y Comunicaciones (Comprometido)	0.00	19,600.00	19,600.00	0.00
8.2.4.5.1.2.1.06.01	Material de limpieza (Comprometido)	0.00	18,399.56	18,399.56	0.00
8.2.4.5.1.2.2.01.02	Productos Alimenticios para Personas Derivado de la Prestación de Servicios Públicos en Instalaciones Propias (Comprometido)	0.00	5,899.00	5,899.00	0.00
8.2.4.5.1.2.2.01.04	Productos alimenticios para el personal derivado de actividades extraordinarias (Comprometido)	0.00	752.00	752.00	0.00
8.2.4.5.1.2.2.03.01	Utensilios para el servicio de alimentación (Comprometido)	0.00	999.50	999.50	0.00
8.2.4.5.1.2.4.06.01	Material eléctrico y electrónico (Comprometido)	0.00	1,913.15	1,913.15	0.00
8.2.4.5.1.2.5.03.01	Medicinas y productos farmacéuticos (Comprometido)	0.00	183.00	183.00	0.00
8.2.4.5.1.2.5.04.01	Materiales, accesorios y suministros médicos (Comprometido)	0.00	210.00	210.00	0.00
8.2.4.5.1.2.6.01.03	Combustibles, lubricantes y aditivos para servicios administrativos (Comprometido)	2,850.00	25,063.94	27,913.94	0.00
8.2.4.5.1.2.9.01.01	Herramientas Menores (Comprometido)	0.00	2,675.18	2,675.18	0.00
8.2.4.5.1.2.9.02.01	Refacciones y accesorios menores de edificios (Comprometido)	0.00	1,276.00	1,276.00	0.00
8.2.4.5.1.2.9.04.01	Refacciones y Accesorios Menores de Equipo de Cómputo y Tecnologías de la Información (Comprometido)	0.00	4,145.00	4,145.00	0.00
8.2.4.5.1.2.9.06.01	Refacciones y Accesorios Menores de Equipo de Transporte (Comprometido)	0.00	60,623.42	60,623.42	0.00
8.2.4.5.1.3.1.01.01	Energía Eléctrica (Comprometido)	0.00	12,782.00	12,782.00	0.00
8.2.4.5.1.3.1.03.01	Agua (Comprometido)	0.00	769.00	769.00	0.00
8.2.4.5.1.3.1.04.01	Telefonía Tradicional (Comprometido)	0.00	3,470.00	3,470.00	0.00
8.2.4.5.1.3.1.05.01	Telefonía Celular (Comprometido)	0.00	200.00	200.00	0.00
8.2.4.5.1.3.1.07.01	Servicios de Acceso de Internet, Redes y Procesamiento de Información (Comprometido)	0.00	1,199.00	1,199.00	0.00
8.2.4.5.1.3.2.02.01	Arrendamiento de Edificios (Comprometido)	0.00	29,875.57	29,875.57	0.00
8.2.4.5.1.3.2.03.02	Arrendamiento de equipo de fotocopiado (Comprometido)	0.00	6,737.74	6,737.74	0.00
8.2.4.5.1.3.3.04.02	Servicios de capacitación externa(Comprometido)	0.00	5,800.00	5,800.00	0.00
8.2.4.5.1.3.3.08.01	Servicios de vigilancia (Comprometido)	0.00	31,320.00	31,320.00	0.00
8.2.4.5.1.3.3.09.01	Servicios Profesionales, Científicos y Técnicos Integrales (Comprometido)	0.00	1,160.00	1,160.00	0.00
8.2.4.5.1.3.4.01.02	Intereses y comisiones (Comprometido)	0.00	18.56	18.56	0.00
8.2.4.5.1.3.4.08.01	Comisiones por Ventas (Comprometido)	0.00	355.23	355.23	0.00
8.2.4.5.1.3.5.02.01	Instalación, Reparación y Mantenimiento de Mobiliario y Equipo de Administración, Educativa y Recreativa (Comprometido)	0.00	3,822.72	3,822.72	0.00
8.2.4.5.1.3.5.05.03	Conservación y mantenimiento de vehículos adscritos a servicios administrativos (Comprometido)	0.00	10,096.31	10,096.31	0.00
8.2.4.5.1.3.6.01.04	Impresiones (Comprometido)	0.00	328.00	328.00	0.00
8.2.4.5.1.3.7.02.01	Pasajes nacionales a servidores públicos (Comprometido)	4,390.00	4,739.00	8,129.00	1,000.00
8.2.4.5.1.3.7.05.01	Viáticos nacionales a servidores públicos (Comprometido)	4,700.00	5,031.14	8,221.14	1,510.00
8.2.4.5.1.3.7.09.01	Otros Servicios de Traslado y Hospedaje (Comprometido)	0.00	1,490.00	1,490.00	0.00
8.2.4.5.1.3.8.02.02	Actividades cívicas y festividades (Comprometido)	0.00	31,662.00	31,662.00	0.00

8.2.4.5.1.3.9.08.01	Impuestos sobre Nóminas y Otros que se Deriven de una Relación Laboral (Comprometido)	0.00	43,952.31	43,952.31	0.00
8.2.4.5.1.3.9.08.02	Fomento a la Educación (Comprometido)	0.00	6,592.97	6,592.97	0.00
8.2.4.5.2.4.1.01.09	Otras ayudas sociales (Comprometido)	0.00	318,368.78	318,368.78	0.00
8.2.5	Presupuesto de egresos devengado	92,557.26	2,346,433.36	2,338,257.53	100,733.09
8.2.5.1.2.4.1.03.01	Bienes informáticos (Devengado)	0.00	30,296.02	30,296.02	0.00
8.2.5.5.1.1.1.03.01	Sueldos y salarios (Devengado)	0.00	335,488.40	335,488.40	0.00
8.2.5.5.1.1.2.01.01	Honorarios Asimilables a Salarios (Devengado)	0.00	217,123.69	217,123.69	0.00
8.2.5.5.1.1.3.02.02	Gratificación anual (Devengado)	0.00	82,008.21	82,008.21	0.00
8.2.5.5.1.1.3.02.03	Prima vacacional (Devengado)	0.00	8,371.76	8,371.76	0.00
8.2.5.5.1.1.4.01.01	Instituto Mexicano del Seguro Social (IMSS) (Devengado)	53,008.88	50,187.81	53,008.88	50,187.81
8.2.5.5.1.1.4.01.05	Instituto de Pensiones del Estado IPE(Devengado)	0.00	67,097.73	67,097.73	0.00
8.2.5.5.1.1.5.04.30	Gratificación extraordinaria (Devengado)	0.00	558,750.59	558,750.59	0.00
8.2.5.5.1.1.5.09.01	Otras prestaciones sociales y económicas (Devengado)	0.00	263,333.04	263,333.04	0.00
8.2.5.5.1.2.1.01.01	Materiales, Útiles y Equipos Menores de Oficina (Devengado)	0.00	62,836.03	62,836.03	0.00
8.2.5.5.1.2.1.04.01	Materiales, Útiles y Equipos Menores de Tecnologías de la Información y Comunicaciones (Devengado)	0.00	19,600.00	19,600.00	0.00
8.2.5.5.1.2.1.06.01	Material de limpieza (Devengado)	0.00	18,399.56	18,399.56	0.00
8.2.5.5.1.2.2.01.02	Productos Alimenticios para Personas Derivado de la Prestación de Servicios Públicos en Instalaciones Propias (Devengado)	0.00	5,899.00	5,899.00	0.00
8.2.5.5.1.2.2.01.04	Productos alimenticios para el personal derivado de actividades extraordinarias (Devengado)	0.00	752.00	752.00	0.00
8.2.5.5.1.2.2.03.01	Utensilios para el servicio de alimentación (Devengado)	0.00	999.50	999.50	0.00
8.2.5.5.1.2.4.06.01	Material eléctrico y electrónico (Devengado)	0.00	1,913.15	1,913.15	0.00
8.2.5.5.1.2.5.03.01	Medicinas y productos farmacéuticos (Devengado)	0.00	183.00	183.00	0.00
8.2.5.5.1.2.5.04.01	Materiales, accesorios y suministros médicos (Devengado)	0.00	210.00	210.00	0.00
8.2.5.5.1.2.6.01.03	Combustibles, lubricantes y aditivos para servicios administrativos (Devengado)	0.00	27,913.94	27,913.94	0.00
8.2.5.5.1.2.9.01.01	Herramientas Menores (Devengado)	0.00	2,675.18	2,675.18	0.00
8.2.5.5.1.2.9.02.01	Refacciones y accesorios menores de edificios (Devengado)	0.00	1,276.00	1,276.00	0.00
8.2.5.5.1.2.9.04.01	Refacciones y Accesorios Menores de Equipo de Cómputo y Tecnologías de la Información (Devengado)	0.00	4,145.00	4,145.00	0.00
8.2.5.5.1.2.9.06.01	Refacciones y Accesorios Menores de Equipo de Transporte (Devengado)	0.00	60,623.42	60,623.42	0.00
8.2.5.5.1.3.1.01.01	Energía Eléctrica (Devengado)	0.00	12,782.00	12,782.00	0.00
8.2.5.5.1.3.1.03.01	Agua (Devengado)	0.00	769.00	769.00	0.00
8.2.5.5.1.3.1.04.01	Telefonía Tradicional (Devengado)	0.00	3,470.00	3,470.00	0.00
8.2.5.5.1.3.1.05.01	Telefonía Celular (Devengado)	0.00	200.00	200.00	0.00
8.2.5.5.1.3.1.07.01	Servicios de Acceso de Internet, Redes y Procesamiento de Información (Devengado)	0.00	1,199.00	1,199.00	0.00
8.2.5.5.1.3.2.02.01	Arrendamiento de Edificios (Devengado)	0.00	29,875.57	29,875.57	0.00
8.2.5.5.1.3.2.03.02	Arrendamiento de equipo de fotocopiado (Devengado)	0.00	6,737.74	6,737.74	0.00
8.2.5.5.1.3.3.04.02	Servicios de capacitación externa(Devengado)	0.00	5,800.00	5,800.00	0.00
8.2.5.5.1.3.3.08.01	Servicios de vigilancia (Devengado)	0.00	31,320.00	31,320.00	0.00
8.2.5.5.1.3.3.09.01	Servicios Profesionales, Científicos y Técnicos Integrales (Devengado)	0.00	1,160.00	1,160.00	0.00
8.2.5.5.1.3.4.01.02	Intereses y comisiones (Devengado)	0.00	18.56	18.56	0.00
8.2.5.5.1.3.4.08.01	Comisiones por Ventas (Devengado)	0.00	355.23	355.23	0.00
8.2.5.5.1.3.5.02.01	Instalación, Reparación y Mantenimiento de Mobiliario y Equipo de Administración, Educativa y Recreativa (Devengado)	0.00	3,822.72	3,822.72	0.00
8.2.5.5.1.3.5.05.03	Conservación y mantenimiento de vehículos adscritos a servicios administrativos (Devengado)	0.00	10,096.31	10,096.31	0.00
8.2.5.5.1.3.6.01.04	Impresiones (Devengado)	0.00	328.00	328.00	0.00
8.2.5.5.1.3.7.02.01	Pasajes nacionales a servidores públicos (Devengado)	0.00	8,129.00	8,129.00	0.00
8.2.5.5.1.3.7.05.01	Viáticos nacionales a servidores públicos (Devengado)	0.00	8,221.14	8,221.14	0.00
8.2.5.5.1.3.7.09.01	Otros Servicios de Traslado y Hospedaje (Devengado)	0.00	1,490.00	1,490.00	0.00
8.2.5.5.1.3.8.02.02	Actividades cívicas y festividades (Devengado)	0.00	31,662.00	31,662.00	0.00
8.2.5.5.1.3.9.08.01	Impuestos sobre Nóminas y Otros que se Deriven de una Relación Laboral (Devengado)	34,389.94	43,952.31	34,389.94	43,952.31
8.2.5.5.1.3.9.08.02	Fomento a la Educación (Devengado)	5,158.44	6,592.97	5,158.44	6,592.97
8.2.5.5.2.4.1.01.09	Otras ayudas sociales (Devengado)	0.00	318,368.78	318,368.78	0.00

8.2.6	Presupuesto de egresos ejercido	0.00	2,338,257.53	2,338,257.53	0.00
8.2.6.1.2.4.1.03.01	Bienes informáticos (Ejercido)	0.00	30,296.02	30,296.02	0.00
8.2.6.5.1.1.1.03.01	Sueldos y salarios (Ejercido)	0.00	335,488.40	335,488.40	0.00
8.2.6.5.1.1.2.01.01	Honorarios Asimilables a Salarios (Ejercido)	0.00	217,123.69	217,123.69	0.00
8.2.6.5.1.1.3.02.02	Gratificación anual (Ejercido)	0.00	82,008.21	82,008.21	0.00
8.2.6.5.1.1.3.02.03	Prima vacacional (Ejercido)	0.00	8,371.76	8,371.76	0.00
8.2.6.5.1.1.4.01.01	Instituto Mexicano del Seguro Social (IMSS) (Ejercido)	0.00	53,008.88	53,008.88	0.00
8.2.6.5.1.1.4.01.05	Instituto de Pensiones del Estado IPE(Ejercido)	0.00	67,097.73	67,097.73	0.00
8.2.6.5.1.1.5.04.30	Gratificación extraordinaria (Ejercido)	0.00	558,750.59	558,750.59	0.00
8.2.6.5.1.1.5.09.01	Otras prestaciones sociales y económicas (Ejercido)	0.00	263,333.04	263,333.04	0.00
8.2.6.5.1.2.1.01.01	Materiales, Útiles y Equipos Menores de Oficina (Ejercido)	0.00	62,836.03	62,836.03	0.00
8.2.6.5.1.2.1.04.01	Materiales, Útiles y Equipos Menores de Tecnologías de la Información y Comunicaciones (Ejercido)	0.00	19,600.00	19,600.00	0.00
8.2.6.5.1.2.1.06.01	Material de limpieza (Ejercido)	0.00	18,399.56	18,399.56	0.00
8.2.6.5.1.2.2.01.02	Productos Alimenticios para Personas Derivado de la Prestación de Servicios Públicos en Instalaciones Propias (Ejercido)	0.00	5,899.00	5,899.00	0.00
8.2.6.5.1.2.2.01.04	Productos alimenticios para el personal derivado de actividades extrapresupuestales (Ejercido)	0.00	752.00	752.00	0.00
8.2.6.5.1.2.2.03.01	Utensilios para el servicio de alimentación (Ejercido)	0.00	999.50	999.50	0.00
8.2.6.5.1.2.4.06.01	Material eléctrico y electrónico (Ejercido)	0.00	1,913.15	1,913.15	0.00
8.2.6.5.1.2.5.03.01	Medicinas y productos farmacéuticos (Ejercido)	0.00	183.00	183.00	0.00
8.2.6.5.1.2.5.04.01	Materiales, accesorios y suministros médicos (Ejercido)	0.00	210.00	210.00	0.00
8.2.6.5.1.2.6.01.03	Combustibles, lubricantes y aditivos para servicios administrativos (Ejercido)	0.00	27,913.94	27,913.94	0.00
8.2.6.5.1.2.9.01.01	Herramientas Menores (Ejercido)	0.00	2,675.18	2,675.18	0.00
8.2.6.5.1.2.9.02.01	Refacciones y accesorios menores de edificios (Ejercido)	0.00	1,276.00	1,276.00	0.00
8.2.6.5.1.2.9.04.01	Refacciones y Accesorios Menores de Equipo de Cómputo y Tecnologías de la Información (Ejercido)	0.00	4,145.00	4,145.00	0.00
8.2.6.5.1.2.9.06.01	Refacciones y Accesorios Menores de Equipo de Transporte (Ejercido)	0.00	60,623.42	60,623.42	0.00
8.2.6.5.1.3.1.01.01	Energía Eléctrica (Ejercido)	0.00	12,782.00	12,782.00	0.00
8.2.6.5.1.3.1.03.01	Agua (Ejercido)	0.00	769.00	769.00	0.00
8.2.6.5.1.3.1.04.01	Telefonía Tradicional (Ejercido)	0.00	3,470.00	3,470.00	0.00
8.2.6.5.1.3.1.05.01	Telefonía Celular (Ejercido)	0.00	200.00	200.00	0.00
8.2.6.5.1.3.1.07.01	Servicios de Acceso de Internet, Redes y Procesamiento de Información (Ejercido)	0.00	1,199.00	1,199.00	0.00
8.2.6.5.1.3.2.02.01	Arrendamiento de Edificios (Ejercido)	0.00	29,875.57	29,875.57	0.00
8.2.6.5.1.3.2.03.02	Arrendamiento de equipo de fotocopiado (Ejercido)	0.00	6,737.74	6,737.74	0.00
8.2.6.5.1.3.3.04.02	Servicios de capacitación externa(Ejercido)	0.00	5,800.00	5,800.00	0.00
8.2.6.5.1.3.3.08.01	Servicios de vigilancia (Ejercido)	0.00	31,320.00	31,320.00	0.00
8.2.6.5.1.3.3.09.01	Servicios Profesionales, Científicos y Técnicos Integrales (Ejercido)	0.00	1,160.00	1,160.00	0.00
8.2.6.5.1.3.4.01.02	Intereses y comisiones (Ejercido)	0.00	18.56	18.56	0.00
8.2.6.5.1.3.4.08.01	Comisiones por Ventas (Ejercido)	0.00	355.23	355.23	0.00
8.2.6.5.1.3.5.02.01	Instalación, Reparación y Mantenimiento de Mobiliario y Equipo de Administración, Educativa y Recreativa (Ejercido)	0.00	3,822.72	3,822.72	0.00
8.2.6.5.1.3.5.05.03	Conservación y mantenimiento de vehículos adscritos a servicios administrativos (Ejercido)	0.00	10,096.31	10,096.31	0.00
8.2.6.5.1.3.6.01.04	Impresiones (Ejercido)	0.00	328.00	328.00	0.00
8.2.6.5.1.3.7.02.01	Pasajes nacionales a servidores públicos (Ejercido)	0.00	8,129.00	8,129.00	0.00
8.2.6.5.1.3.7.05.01	Viáticos nacionales a servidores públicos (Ejercido)	0.00	8,221.14	8,221.14	0.00
8.2.6.5.1.3.7.09.01	Otros Servicios de Traslado y Hospedaje (Ejercido)	0.00	1,490.00	1,490.00	0.00
8.2.6.5.1.3.8.02.02	Actividades cívicas y festividades (Ejercido)	0.00	31,662.00	31,662.00	0.00
8.2.6.5.1.3.9.08.01	Impuestos sobre Nóminas y Otros que se Deriven de una Relación Laboral (Ejercido)	0.00	34,389.94	34,389.94	0.00
8.2.6.5.1.3.9.08.02	Fomento a la Educación (Ejercido)	0.00	5,158.44	5,158.44	0.00
8.2.6.5.2.4.1.01.09	Otras ayudas sociales (Ejercido)	0.00	318,368.78	318,368.78	0.00
8.2.7	Presupuesto de egresos pagado	17,066,134.22	2,338,257.53	0.00	19,404,391.75
8.2.7.1.2.4.1.03.01	Bienes informáticos (Pagado)	12,490.00	30,296.02	0.00	42,786.02
8.2.7.5.1.1.1.03.01	Sueldos y salarios (Pagado)	3,312,428.58	335,488.40	0.00	3,647,916.98

8.2.7.5.1.1.2.01.01	Honorarios Asimilables a Salarios (Pagado)	2,051,842.19	217,123.69	0.00	2,268,965.88
8.2.7.5.1.1.3.02.02	Gratificación anual (Pagado)	215,126.68	82,008.21	0.00	297,134.89
8.2.7.5.1.1.3.02.03	Prima vacacional (Pagado)	148,062.27	8,371.76	0.00	156,434.03
8.2.7.5.1.1.4.01.01	Instituto Mexicano del Seguro Social (IMSS) (Pagado)	450,686.84	53,008.88	0.00	503,695.72
8.2.7.5.1.1.4.01.05	Instituto de Pensiones del Estado IPE(Pagado)	662,486.15	67,097.73	0.00	729,583.88
8.2.7.5.1.1.5.04.30	Gratificación extraordinaria (Pagado)	5,736,366.10	558,750.59	0.00	6,295,116.69
8.2.7.5.1.1.5.09.01	Otras prestaciones sociales y económicas (Pagado)	33,287.95	263,333.04	0.00	296,620.99
8.2.7.5.1.2.1.01.01	Materiales, Útiles y Equipos Menores de Oficina (Pagado)	132,277.91	62,836.03	0.00	195,113.94
8.2.7.5.1.2.1.04.01	Materiales, Útiles y Equipos Menores de Tecnologías de la Información y Comunicaciones (Pagado)	8,384.36	19,600.00	0.00	27,984.36
8.2.7.5.1.2.1.06.01	Material de limpieza (Pagado)	30,019.15	18,399.56	0.00	48,418.71
8.2.7.5.1.2.2.01.01	Productos Alimenticios para Personas Derivado de la Ejecución de Programas Institucionales (Pagado)	92,266.97	0.00	0.00	92,266.97
8.2.7.5.1.2.2.01.02	Productos Alimenticios para Personas Derivado de la Prestación de Servicios Públicos en Instalaciones Propias (Pagado)	22,050.00	5,899.00	0.00	27,949.00
8.2.7.5.1.2.2.01.04	Productos alimenticios para el personal derivado de actividades extraordinarias (Pagado)	6,694.65	752.00	0.00	7,446.65
8.2.7.5.1.2.2.03.01	Utensilios para el servicio de alimentación (Pagado)	0.00	999.50	0.00	999.50
8.2.7.5.1.2.4.06.01	Material eléctrico y electrónico (Pagado)	1,428.96	1,913.15	0.00	3,342.11
8.2.7.5.1.2.4.08.03	Materiales complementarios (Pagado)	298.00	0.00	0.00	298.00
8.2.7.5.1.2.4.09.09	Otros materiales y artículos (Pagado)	735.00	0.00	0.00	735.00
8.2.7.5.1.2.5.01.01	Productos Químicos Básicos (Pagado)	1,087.83	0.00	0.00	1,087.83
8.2.7.5.1.2.5.03.01	Medicinas y productos farmacéuticos (Pagado)	237.90	183.00	0.00	420.90
8.2.7.5.1.2.5.04.01	Materiales, accesorios y suministros médicos (Pagado)	375.00	210.00	0.00	585.00
8.2.7.5.1.2.5.06.01	Fibras sintéticas, hules, plástico y derivados (Pagado)	390.00	0.00	0.00	390.00
8.2.7.5.1.2.6.01.03	Combustibles, lubricantes y aditivos para servicios administrativos (Pagado)	129,668.88	27,913.94	0.00	157,582.82
8.2.7.5.1.2.7.01.01	Vestuarios y Uniformes (Pagado)	471.00	0.00	0.00	471.00
8.2.7.5.1.2.7.04.01	Productos Textiles (Pagado)	293.94	0.00	0.00	293.94
8.2.7.5.1.2.9.01.01	Herramientas Menores (Pagado)	6,351.01	2,675.18	0.00	9,026.19
8.2.7.5.1.2.9.02.01	Refacciones y accesorios menores de edificios (Pagado)	1,455.00	1,276.00	0.00	2,731.00
8.2.7.5.1.2.9.03.01	Refacciones y accesorios menores de mobiliario y equipo de administración, educacional y recreativo (Pagado)	1,130.00	0.00	0.00	1,130.00
8.2.7.5.1.2.9.04.01	Refacciones y Accesorios Menores de Equipo de Cómputo y Tecnologías de la Información (Pagado)	8,404.14	4,145.00	0.00	12,549.14
8.2.7.5.1.2.9.06.01	Refacciones y Accesorios Menores de Equipo de Transporte (Pagado)	27,055.40	60,623.42	0.00	87,678.82
8.2.7.5.1.3.1.01.01	Energía Eléctrica (Pagado)	60,727.00	12,782.00	0.00	73,509.00
8.2.7.5.1.3.1.03.01	Agua (Pagado)	5,620.00	769.00	0.00	6,389.00
8.2.7.5.1.3.1.04.01	Telefonía Tradicional (Pagado)	32,558.00	3,470.00	0.00	36,028.00
8.2.7.5.1.3.1.05.01	Telefonía Celular (Pagado)	1,350.00	200.00	0.00	1,550.00
8.2.7.5.1.3.1.07.01	Servicios de Acceso de Internet, Redes y Procesamiento de Información (Pagado)	14,949.68	1,199.00	0.00	16,148.68
8.2.7.5.1.3.1.08.03	Servicio de mensajería (Pagado)	4,434.20	0.00	0.00	4,434.20
8.2.7.5.1.3.2.02.01	Arrendamiento de Edificios (Pagado)	304,755.70	29,875.57	0.00	334,631.27
8.2.7.5.1.3.2.03.02	Arrendamiento de equipo de fotocopiado (Pagado)	57,308.89	6,737.74	0.00	64,046.63
8.2.7.5.1.3.2.09.01	Otros arrendamientos (Pagado)	25,056.00	0.00	0.00	25,056.00
8.2.7.5.1.3.3.01.01	Servicios Legales, de Contabilidad, Auditoría y Relacionados (Pagado)	294,700.00	0.00	0.00	294,700.00
8.2.7.5.1.3.3.04.02	Servicios de capacitación externa(Pagado)	31,409.24	5,800.00	0.00	37,209.24
8.2.7.5.1.3.3.06.01	Servicios de apoyo administrativo, traducción, fotocopiado e impresión (Pagado)	315.00	0.00	0.00	315.00
8.2.7.5.1.3.3.08.01	Servicios de vigilancia (Pagado)	292,280.00	31,320.00	0.00	323,600.00
8.2.7.5.1.3.3.09.01	Servicios Profesionales, Científicos y Técnicos Integrales (Pagado)	5,800.00	1,160.00	0.00	6,960.00
8.2.7.5.1.3.4.01.02	Intereses y comisiones (Pagado)	167.04	18.56	0.00	185.60
8.2.7.5.1.3.4.04.01	Seguros de Responsabilidad Patrimonial y Fianzas (Pagado)	15,928.63	0.00	0.00	15,928.63
8.2.7.5.1.3.4.05.01	Seguro de bienes patrimoniales (Pagado)	65,296.53	0.00	0.00	65,296.53
8.2.7.5.1.3.4.08.01	Comisiones por Ventas (Pagado)	1,691.13	355.23	0.00	2,046.36
8.2.7.5.1.3.5.02.01	Instalación, Reparación y Mantenimiento de Mobiliario y Equipo de Administración, Educacional y Recreativo (Pagado)	2,668.00	3,822.72	0.00	6,490.72
8.2.7.5.1.3.5.03.01	Instalación, Reparación y Mantenimiento de Equipo de Cómputo y Tecnología de la Información (Pagado)	7,330.04	0.00	0.00	7,330.04




Comisión Estatal para la Atención y Protección de los Periodistas

Balanza de Comprobación

Del mes de noviembre de 2025

8.2.7.5.1.3.5.05.03	Conservación y mantenimiento de vehículos adscritos a servicios administrativos (Pagado)	19,224.53	10,096.31	0.00	29,320.84
8.2.7.5.1.3.6.01.04	Impresiones (Pagado)	32,436.52	328.00	0.00	32,764.52
8.2.7.5.1.3.6.03.01	Servicios de creatividad, preproducción y producción de publicidad, excepto internet (Pagado)	3,480.00	0.00	0.00	3,480.00
8.2.7.5.1.3.7.01.01	Pasajes nacionales a servidores públicos (Pagado)	4,589.00	0.00	0.00	4,589.00
8.2.7.5.1.3.7.02.01	Pasajes nacionales a servidores públicos (Pagado)	145,066.43	8,129.00	0.00	153,195.43
8.2.7.5.1.3.7.05.01	Viáticos nacionales a servidores públicos (Pagado)	203,489.52	8,221.14	0.00	211,710.66
8.2.7.5.1.3.7.09.01	Otros Servicios de Traslado y Hospedaje (Pagado)	5,182.42	1,490.00	0.00	6,672.42
8.2.7.5.1.3.8.01.01	Atención a visitantes (Pagado)	31,215.61	0.00	0.00	31,215.61
8.2.7.5.1.3.8.02.02	Actividades cívicas y festividades (Pagado)	0.00	31,662.00	0.00	31,662.00
8.2.7.5.1.3.8.03.01	Congresos y convenciones (Pagado)	4,289.00	0.00	0.00	4,289.00
8.2.7.5.1.3.9.02.01	Impuestos y Derechos (Pagado)	10,434.00	0.00	0.00	10,434.00
8.2.7.5.1.3.9.08.01	Impuestos sobre Nóminas y Otros que se Deriven de una Relación Laboral (Pagado)	310,459.47	34,389.94	0.00	344,849.41
8.2.7.5.1.3.9.08.02	Fomento a la Educación (Pagado)	46,568.73	5,158.44	0.00	51,727.17
8.2.7.5.2.4.1.01.09	Otras ayudas sociales (Pagado)	1,931,502.05	318,368.78	0.00	2,249,870.83
Totales		0.00	19,104,088.22	19,104,088.22	0.00



ELABORO
C. ISAMARA CUEVAS RAMIREZ
ENCARGADA DEL DEPARTAMENTO DE RECURSOS

REVISÓ
C. PATRICIA GONZÁLEZ CORTÉS
ENCARGADA DE LA DIRECCIÓN DE ADMINISTRACIÓN

AUTORIZÓ
LIC. TULIO MORENO ALVARADO
SECRETARIO EJECUTIVO

COMISION ESTATAL PARA LA ATENCION Y PROTECCION A LOS PERIODISTAS

CONCILIACIÓN PRESUPUESTAL (INGRESO-GASTO)

- 1.- GENERAR EL REPORTE DE CONCILIACIÓN DEL GASTO SIGMAVER/CONTABILIDAD/HASTA EL MES. "MOSTRAR DATOS" Y VERIFICAR QUE NO TENGA DETALLES
 2.- SACAR EL ESTADO PRESUPUESTAL DE EGRESOS Y GASTOS (NIVEL 10 - COG) TOMANDO EL RUBRO DE DEVENGADO; VERIFICAR EL CAPITULO 5000, 6000 Y 9000 A 2DO NIVEL EJEMPLO: 51,52, 53,54

COMISION ESTATAL PARA LA ATENCION Y PROTECCION A LOS PERIODISTAS Conciliación entre los Egresos Presupuestarios y los Gastos Contables Correspondiente del 01 al 30 de noviembre 2025		
1. Total de egresos (presupuestarios)		\$19,505,124.84
2. Menos egresos presupuestarios no contables		1,229,580.78
Materias primas y materiales de producción y comercialización		
materiales y suministros	1,186,795	
Mobiliario y equipo de administración	42,786.00	
Mobiliario y equipo Educativo y Recreativo		
Equipo e instrumental médico y de laboratorio		
Vehículos y Equipo de transporte		
Equipo de defensa y seguridad		
Maquinaria, otros equipos y herramientas		
Activos biológicos		
Bienes Inmuebles		
Activos intangibles		
Obra Publica en bienes de Dominio Publico		
Obra Publica en Bienes Propios		
Acciones y participaciones de capital		
Compra de títulos y valores		
Concesion de prestamos		
Inversiones en Fideicomisos, Mandatos y otros Analogos		
Provisiones para contingencias y otras erogaciones especiales		
Amortizacion de la Deuda Publica		
Adeudos de Ejercicios Fiscales Anteriores (ADEFAS)		
Otros egresos presupuestarios No Contables		
3. Más Gasto Contables No Presupuestales		765,552.39
Estimaciones, depreciaciones, deterioros, obsolescencia y amortizaciones	\$283,334.67	
Provisiones		
Disminución de inventarios		
Otros Gastos		
Inversion Publica no capitalizable		
materiales y suministros (consumos)	\$482,217.72	
Otros Gastos Contables No Presupuestarios		
4. Total de Gasto Contable (4 = 1 - 2 + 3)		19,041,096.45
		19,041,096.45 ESTADO DE ACTIVIDADES
		19,041,096.45 SALDO NETO
		0.00 DIFERENCIA



ELABORO:
 C. ISAMARA CUEVAS RAMIREZ
 ENCARGADA DEL DEPARTAMENTO DE RECURSOS FINANCIEROS



AUTORIZO:
 C. TULLIO MORENO ALVARADO
 SECRETARIO EJECUTIVO



REVIÓ:
 C. PATRICIA GONZÁLEZ CORTÉS
 ENCARGADA DE LA DIRECCION DE ADMINISTRACION

PROTECCION A LOS PERIODISTAS

CONCILIACIÓN PRESUPUESTAL (INGRESO-GASTO)

1.- SACAR EL ESTADO ANALÍTICO DE INGRESOS (NIVEL 10 - CRI) TOMANDO EL RUBRO DEL DEVENGADO

INGRESOS		
COMISION ESTATAL PARA LA ATENCION Y PROTECCION DE LOS PERIODISTAS		
Conciliación entre los Ingresos Presupuestarios y Contables		
Correspondiente del 01 enero al 30 de noviembre de 2025		
(Cifras en pesos)		
1.	Ingresos Presupuestarios	19,867,320.83
2.	Más ingresos contables no presupuestarios	0.00
	Ingresos financieros	
	Incremento por variación de inventarios	
	Disminución del exceso de estimaciones por pérdida o deterioro u obsolescencia	
	Disminución del exceso de provisiones	
	Otros ingresos y beneficios varios	
	Otros ingresos contables no presupuestarios	
3.	Menos ingresos presupuestarios no contables	0.00
	aprovechamientos patrimoniales	
	Ingresos derivados de financiamientos	
	Otros Ingresos presupuestarios no contables	
4.	Ingresos Contables (4 = 1 + 2 - 3)	19,867,320.83

TOTAL DE INGRESOS CONTABLES DEL EDO. DE ACTIVIDADES	19,867,320.83
DIFERENCIAS	\$ -



ELABORO:
C. ISAMARA CUEVAS RAMIREZ
ENCARGADA DEL DEPARTAMENTO DE RECURSOS
FINANCIEROS



REVISO:
C. PATRICIA GONZÁLEZ CORTÉS
ENCARGADA DE LA DIRECCION DE ADMINISTRACION



AUTORIZO:
C. TULIO MORENO ALVARADO
SECRETARIO EJECUTIVO